

Ngày 29 tháng 10 năm 2020

**CÔNG BỐ THÔNG TIN TRÊN CÔNG THÔNG TIN ĐIỆN TỬ CỦA  
ỦY BAN CHỨNG KHOÁN NHÀ NƯỚC VÀ SGDCK TP.HCM**

**Kính gửi:** - Ủy ban Chứng khoán Nhà nước  
- Sở giao dịch chứng khoán TP.HCM

Công ty Cổ phần Phát triển Hạ tầng Kỹ thuật

Mã CK: IJC

Địa chỉ: Tầng 15, Becamex Tower, Số 230 Đại lộ Bình Dương, Phường Phú Hòa, Thành phố Thủ Dầu Một, Tỉnh Bình Dương

Điện thoại: 0274 3848789

Fax: 0274 3848678

Người thực hiện công bố thông tin: Ông Trịnh Thanh Hùng

Địa chỉ: Tầng 15, Becamex Tower, Số 230 Đại lộ Bình Dương, Phường Phú Hòa, Thành phố Thủ Dầu Một, Tỉnh Bình Dương

Điện thoại: 0274 3848789

Fax: 0274 3848678

**Loại thông tin công bố**

Định kỳ

Bất thường 24h

Theo yêu cầu

**Nội dung thông tin công bố:**

Công ty Cổ phần Phát triển Hạ tầng Kỹ thuật công bố thông tin về Báo cáo tài chính Công ty mẹ Quý 3 năm 2020

Thông tin này đã được công bố trên trang thông tin điện tử của công ty vào ngày 29 /10/2020 tại đường dẫn: <http://www.becamexijc.com/quanhecodong>

Chúng tôi xin cam kết các thông tin công bố trên đây là đúng sự thật và hoàn toàn chịu trách nhiệm trước pháp luật về nội dung các thông tin đã công bố.

**Người được ủy quyền công bố thông tin**

**Phó tổng giám đốc**



**TRỊNH THANH HÙNG**

**Tài liệu đính kèm:**

- BCTC Công ty mẹ Quý 3 năm 2020



**CÔNG TY CP PHÁT TRIỂN HẠ TẦNG KỸ THUẬT**

**Số 230 Đại Lộ Bình Dương, P.Phú Hòa, TP.TDM, BD**

**MST: 3700805566**

**\*\*\*\*\***

**BÁO CÁO TÀI CHÍNH  
QUÝ 3 NĂM 2020**

*Tháng 10/2020*



## BẢNG CÂN ĐỐI KẾ TOÁN

Tại ngày 30 tháng 09 năm 2020

ĐVT: đồng

CHỈ TIÊU	MÃ SỐ	Thuyết minh	SỐ CUỐI KỲ	SỐ ĐẦU KỲ
<b>A. TÀI SẢN NGẮN HẠN</b>	<b>100</b>		<b>4.467.997.697.095</b>	<b>4.831.453.672.208</b>
<b>I. Tiền và các khoản tương đương tiền</b>	<b>110</b>	<b>V.01</b>	<b>53.592.965.460</b>	<b>110.856.926.804</b>
1. Tiền	111		53.592.965.460	110.856.926.804
2. Các khoản tương đương tiền	112		-	-
<b>II. Đầu tư tài chính ngắn hạn</b>	<b>120</b>		-	-
1. Chứng khoán kinh doanh	121		-	-
2. Dự phòng giảm giá chứng khoán kinh doanh (*)	122		-	-
3. Đầu tư nắm giữ đến ngày đáo hạn	123		-	-
<b>III. Các khoản phải thu</b>	<b>130</b>		<b>789.633.802.058</b>	<b>860.770.980.212</b>
1. Phải thu ngắn hạn của khách hàng	131	V.02a	726.562.921.619	797.109.173.896
2. Trả trước cho người bán ngắn hạn	132	V.03	48.187.274.307	45.639.056.220
3. Phải thu nội bộ ngắn hạn	133		-	-
4. Phải thu theo tiến độ kế hoạch hợp đồng xây dựng	134		-	-
5. Phải thu về cho vay ngắn hạn	135		-	-
6. Phải thu ngắn hạn khác	136	V.04a	14.883.606.132	18.022.750.096
7. Dự phòng phải thu ngắn hạn khó đòi (*)	137		-	-
8. Tài sản thiếu chờ xử lý	139		-	-
<b>IV. Hàng tồn kho</b>	<b>140</b>		<b>3.624.583.935.031</b>	<b>3.859.439.348.671</b>
1. Hàng tồn kho	141	V.06	3.624.583.935.031	3.859.439.348.671
2. Dự phòng giảm giá tồn kho (*)	149		-	-
<b>V. Tài sản ngắn hạn khác</b>	<b>150</b>		<b>186.994.546</b>	<b>386.416.521</b>
1. Chi phí trả trước ngắn hạn	151	V.07a	186.994.546	139.464.546
2. Thuế GTGT được khấu trừ	152		-	-
3. Thuế và các khoản khác phải thu Nhà Nước	153		-	246.951.975
4. Giao dịch mua bán lại trái phiếu Chính phủ	154		-	-
5. Tài sản ngắn hạn khác	155		-	-
<b>B. TÀI SẢN DÀI HẠN</b>	<b>200</b>		<b>1.911.543.079.105</b>	<b>1.756.851.517.826</b>
<b>I. Các khoản phải thu dài hạn</b>	<b>210</b>		<b>600.740.201.556</b>	<b>597.394.436.909</b>
1. Phải thu dài hạn của khách hàng	211	V.02b	126.708.054.281	123.362.289.634
2. Trả trước cho người bán dài hạn	212		-	-
3. Vốn kinh doanh ở đơn vị trực thuộc	213		-	-
4. Phải thu dài hạn nội bộ	214		-	-
5. Phải thu về cho vay dài hạn	215		-	-
6. Phải thu dài hạn khác	216	V.04b	474.032.147.275	474.032.147.275
7. Dự phòng phải thu dài hạn khó đòi (*)	219		-	-
<b>II. Tài sản cố định</b>	<b>220</b>		<b>539.542.029.338</b>	<b>540.474.458.404</b>
1. Tài sản cố định hữu hình	221	V.08	531.687.607.518	534.731.937.295



CHỈ TIÊU	MÃ SỐ	Thuyết minh	SỐ CUỐI KỲ	SỐ ĐẦU KỲ
- Nguyên giá	222		972.931.820.686	966.885.433.148
- Giá trị hao mòn lũy kế (*)	223		(441.244.213.168)	(432.153.495.853)
<b>2. Tài sản cố định thuê tài chính</b>	<b>224</b>		-	-
- Nguyên giá	225		-	-
- Giá trị hao mòn lũy kế(*)	226		-	-
<b>3. Tài sản cố định vô hình</b>	<b>227</b>	<b>V.09</b>	<b>7.854.421.820</b>	<b>5.742.521.109</b>
- Nguyên giá	228		13.393.683.859	11.120.956.586
- Giá trị hao mòn lũy kế(*)	229		(5.539.262.039)	(5.378.435.477)
<b>III. Bất động sản đầu tư</b>	<b>230</b>	<b>V.10</b>	<b>355.829.111.880</b>	<b>189.468.778.490</b>
- Nguyên giá	231		385.187.149.316	217.058.247.658
- Giá trị hao mòn lũy kế (*)	232		(29.358.037.436)	(27.589.469.168)
<b>IV. Tài sản dở dang dài hạn</b>	<b>240</b>		<b>397.678.196.902</b>	<b>403.885.525.349</b>
1. Chi phí sản xuất, kinh doanh dở dang dài hạn	241	V.11	394.928.196.902	394.928.196.902
2. Chi phí xây dựng cơ bản dở dang	242		2.750.000.000	8.957.328.447
<b>V. Đầu tư tài chính dài hạn</b>	<b>250</b>		<b>7.170.424.774</b>	<b>13.348.136.612</b>
1. Đầu tư vào công ty con	251	V.12	17.377.481.005	17.377.481.005
2. Đầu tư vào công ty liên kết, liên doanh	252		-	-
3. Đầu tư góp vốn vào đơn vị khác	253		-	-
4. Dự phòng đầu tư tài chính dài hạn (*)	254		(10.207.056.231)	(4.029.344.393)
5. Đầu tư nắm giữ đến ngày đáo hạn	255		-	-
<b>VI. Tài sản dài hạn khác</b>	<b>260</b>		<b>10.583.114.655</b>	<b>12.280.182.062</b>
1. Chi phí trả trước dài hạn	261	V.07b	10.583.114.655	12.280.182.062
2. Tài sản thuê thu nhập hoãn lại	262		-	-
3. Thiết bị, vật tư, phụ tùng thay thế dài hạn	263		-	-
4. Tài sản dài hạn khác	268		-	-
<b>TỔNG CỘNG TÀI SẢN (270 = 100 + 200)</b>	<b>270</b>		<b>6.379.540.776.200</b>	<b>6.588.305.190.034</b>
<b>C. NỢ PHẢI TRẢ</b>	<b>300</b>		<b>4.490.151.828.165</b>	<b>4.761.485.802.120</b>
<b>I. Nợ ngắn hạn</b>	<b>310</b>		<b>3.345.159.031.146</b>	<b>3.774.428.227.436</b>
1. Phải trả người bán ngắn hạn	311	V.13a	1.501.178.148.418	1.722.994.564.871
2. Người mua trả tiền trước ngắn hạn	312	V.14	18.804.274.192	21.061.512.067
3. Thuế và các khoản phải nộp Nhà nước	313	V.15a	36.547.425.069	42.097.222.282
4. Phải trả người lao động	314	V.16	2.194.414.446	2.062.641.221
5. Chi phí phải trả ngắn hạn	315	V.17a	495.869.443.535	498.461.097.331
6. Phải trả nội bộ ngắn hạn	316		-	-
7. Phải trả theo tiến độ kế hoạch hợp đồng xây dựng	317		-	-
8. Doanh thu chưa thực hiện ngắn hạn	318		-	-
9. Phải trả ngắn hạn khác	319	V.18a	870.377.555.540	973.367.597.693
10. Vay và nợ thuê tài chính ngắn hạn	320	V.19a	410.294.601.874	504.460.923.899
11. Dự phòng phải trả ngắn hạn	321		-	-
12. Quỹ khen thưởng, phúc lợi	322	V.20	9.893.168.072	9.922.668.072
13. Quỹ bình ổn giá	323		-	-
14. Giao dịch mua bán lại trái phiếu Chính phủ	324		-	-




CHỈ TIÊU	MÃ SỐ	Thuyết minh	SỐ CUỐI KỲ	SỐ ĐẦU KỲ
<b>II. Nợ dài hạn</b>	<b>330</b>		<b>1.144.992.797.019</b>	<b>987.057.574.684</b>
1. Phải trả người bán dài hạn	331	V.13b	207.174.848.000	207.174.848.000
2. Người mua trả tiền trước dài hạn	332		-	-
3. Chi phí phải trả dài hạn	333		-	-
4. Phải trả nội bộ về vốn kinh doanh	334		-	-
5. Phải trả nội bộ dài hạn	335		-	-
6. Doanh thu chưa thực hiện dài hạn	336	V.21	521.169.949.019	533.234.726.684
7. Phải trả dài hạn khác	337	V.18b	248.000.000	248.000.000
8. Vay và nợ thuê tài chính dài hạn	338	V.19b	416.400.000.000	246.400.000.000
9. Trái phiếu chuyển đổi	339		-	-
10. Cổ phiếu ưu đãi	340		-	-
11. Thuế thu nhập hoãn lại phải trả	341		-	-
12. Dự phòng phải trả dài hạn	342		-	-
13. Quỹ phát triển khoa học và công nghệ	343		-	-
<b>D.VỐN CHỦ SỞ HỮU</b>	<b>400</b>		<b>1.889.388.948.035</b>	<b>1.826.819.387.914</b>
<b>I. Vốn chủ sở hữu</b>	<b>410</b>	<b>V.22</b>	<b>1.889.388.948.035</b>	<b>1.826.819.387.914</b>
1. Vốn góp của chủ sở hữu	411		1.370.973.230.000	1.370.973.230.000
- Cổ phiếu phổ thông có quyền biểu quyết	411A		1.370.973.230.000	1.370.973.230.000
- Cổ phiếu ưu đãi	411B		-	-
2. Thặng dư vốn cổ phần	412		10.420.226.000	10.420.226.000
3. Quyền chọn chuyển đổi trái phiếu	413		-	-
4. Vốn khác của chủ sở hữu	414		-	-
5. Cổ phiếu quỹ (*)	415		-	-
6. Chênh lệch đánh giá lại tài sản	416		-	-
7. Chênh lệch tỷ giá hối đoái	417		-	-
8. Quỹ đầu tư phát triển	418		142.060.574.132	142.060.574.132
9. Quỹ hỗ trợ sắp xếp doanh nghiệp	419		-	-
10. Quỹ khác thuộc vốn chủ sở hữu	420		-	-
11. Lợi nhuận sau thuế chưa phân phối	421		365.934.917.903	303.365.357.782
- LNST chưa phân phối lũy kế đến cuối kỳ trước	421A		134.201.476.569	134.201.476.569
- LNST chưa phân phối kỳ này	421B		231.733.441.334	169.163.881.213
12. Nguồn vốn đầu tư XDCB	422		-	-
<b>II. Nguồn kinh phí và quỹ khác</b>	<b>430</b>		<b>-</b>	<b>-</b>
1. Nguồn kinh phí	431		-	-
2. Nguồn KP đã hình thành TSCĐ	432		-	-
<b>TỔNG CỘNG NGUỒN VỐN (440 = 300 + 400)</b>	<b>440</b>		<b>6.379.540.776.200</b>	<b>6.588.305.190.034</b>

Ngày 15 Tháng 10 Năm 2020

Người lập biểu

Kế toán trưởng

Tổng giám đốc





BÙI THỊ THÙY

TRỊNH THANH HÙNG

ĐỖ QUANG NGÔN



## BÁO CÁO KẾT QUẢ HOẠT ĐỘNG KINH DOANH

Quý 3 năm 2020

ĐVT: đồng

Chỉ tiêu	Mã số	Thuyết minh	Quý 3 Năm 2020	Quý 3 Năm 2019	Lũy kế Năm 2020	Lũy kế Năm 2019
1. Doanh thu bán hàng và cung cấp dịch vụ	01	VI.1	266.488.874.882	750.085.038.536	1.743.613.429.225	1.241.483.461.395
2. Các khoản giảm trừ doanh thu	02	VI.2	0	50.408.172.908	20.743.546.380	53.804.656.370
3. Doanh thu thuần về bán hàng và cung cấp dịch vụ (10=01-02)	10		266.488.874.882	699.676.865.628	1.722.869.882.845	1.187.678.805.025
4. Giá vốn hàng bán	11	VI.3	129.786.395.619	606.470.429.872	1.291.754.532.423	822.730.529.986
5. Lợi nhuận gộp về bán hàng và cung cấp dịch vụ (20 = 10 - 11)	20		136.702.479.263	93.206.435.756	431.115.350.422	364.948.275.039
6. Doanh thu hoạt động tài chính	21	VI.4	356.177.241	2.239.489.250	391.263.801	5.523.596.275
7. Chi phí hoạt động tài chính	22	VI.5	47.330.205.100	26.648.284.694	110.516.450.904	77.106.228.334
- Trong đó : Chi phí lãi vay	23		24.444.946.722	16.156.798.433	53.507.949.543	45.936.337.631
8. Chi phí bán hàng	24	VI.6	8.092.431.499	9.463.569.548	23.809.256.492	27.033.900.496
9. Chi phí quản lý doanh nghiệp	25	VI.7	5.609.235.336	5.971.815.082	17.311.624.209	17.540.300.916
10. Lợi nhuận thuần từ hoạt động kinh doanh (30=20+(21-22)-(24+25))	30		76.026.784.569	53.362.255.682	279.869.282.618	248.791.441.568
11. Thu nhập khác	31	VI.8	3.392.003.521	5.776.485.134	14.527.384.728	12.789.149.891
12. Chi phí khác	32	VI.9	4.041.835.665	3.298.083.242	12.533.225.003	9.087.229.223
13. Lợi nhuận khác (40 = 31-32)	40		(649.832.144)	2.478.401.892	1.994.159.725	3.701.920.668
14. Tổng lợi nhuận kế toán trước thuế (50=30+40)	50		75.376.952.425	55.840.657.574	281.863.442.343	252.493.362.236
15. Chi phí thuế TNDN hiện hành	51	V.16	12.807.392.304	8.363.003.807	50.130.001.009	43.618.321.792
16. Chi phí thuế TNDN hoãn lại	52		-	-	-	-
17. Lợi nhuận sau thuế thu nhập doanh nghiệp (60=50-51-52)	60		62.569.560.121	47.477.653.767	231.733.441.334	208.875.040.444
18. Lãi cơ bản trên cổ phiếu	70					
19. Lãi suy giảm trên cổ phiếu	71					

Lợi nhuận sau thuế thu nhập doanh nghiệp quý 3/2020 tăng 32% so với cùng kỳ năm trước, nguyên nhân:

Trong quý 3/2020 mặc dù tổng doanh thu của các hoạt động kinh doanh giảm nhưng tỷ suất lợi nhuận trên doanh thu của các dự án ghi nhận doanh thu của hoạt động kinh doanh bất động sản tăng so với cùng kỳ năm trước đồng thời một số khoản chi phí giảm dẫn đến lợi nhuận sau thuế tăng so với quý 3/2019.

Người lập biểu



BÙI THỊ THÙY

Kế toán trưởng



TRỊNH THANH HÙNG

Ngày 15 Tháng 10 Năm 2020



ĐỖ QUANG NGÔN



## BÁO CÁO LƯU CHUYỂN TIỀN TỆ

(Theo phương pháp gián tiếp)

Quý 3 năm 2020

Đơn vị tính: đồng


CHỈ TIÊU	Mã số	Thuyết minh	Quý 3 năm 2020	Quý 3 năm 2019	Lũy kế Năm 2020	Lũy kế Năm 2019
<b>I. Lưu chuyển tiền từ hoạt động kinh doanh</b>						
1. Lợi nhuận trước thuế	01		75.376.952.425	55.840.657.574	281.863.442.343	252.493.362.236
2. Điều chỉnh cho các khoản:					-	-
- Khấu hao tài sản cố định và BĐSĐT	02	V.8,9,10	11.020.112.145	9.433.124.769	30.340.592.414	27.993.621.621
- Các khoản dự phòng	03		6.177.711.838	-	10.207.056.231	-
- Lãi, lỗ chênh lệch tỷ giá hối đoái do đánh giá lại các khoản mục tiền tệ có gốc ngoại tệ	04		-	-	-	-
- Lãi, lỗ từ hoạt động đầu tư	05		(333.610.959)	(2.152.349.973)	(333.610.959)	(5.344.962.080)
- Chi phí lãi vay	06		24.444.946.722	16.156.798.433	53.507.949.543	45.936.337.631
- Các khoản điều chỉnh khác	07		-	-	-	-
3. Lợi nhuận từ hoạt động kinh doanh trước thay đổi vốn lưu động	08		116.686.112.171	79.278.230.803	375.585.429.572	321.078.359.408
- Tăng, giảm các khoản phải thu	09		68.038.365.482	4.048.913.731	91.878.473.275	(49.766.499.578)
- Tăng, giảm hàng tồn kho	10		66.887.452.891	(538.480.497.802)	983.775.125.655	566.832.985.090
- Tăng, giảm các khoản phải trả	11		(276.199.970.569)	166.779.664.252	(1.547.044.262.837)	214.385.902.030
- Tăng, giảm chi phí trả trước	12		1.649.537.407	3.191.090.995	346.470.203	3.824.232.391
- Tăng, giảm chứng khoán kinh doanh	13		-	-	-	-
- Tiền lãi vay đã trả	14		(23.020.083.973)	(45.987.105.245)	(50.976.797.836)	(129.056.139.941)
- Thuế thu nhập doanh nghiệp đã nộp	15		(16.666.230.914)	(23.822.413.731)	(30.308.530.108)	(39.121.067.818)
- Tiền thu khác từ hoạt động kinh doanh	16		-	-	-	-
- Tiền chi khác cho hoạt động kinh doanh	17		(29.500.000)	(2.436.712.300)	(7.648.723.676)	(9.075.626.049)
<b>Lưu chuyển tiền thuần từ hoạt động kinh doanh</b>	<b>20</b>		<b>(62.654.317.505)</b>	<b>719.532.166.307</b>	<b>(184.392.815.752)</b>	<b>879.102.145.533</b>
<b>II. Lưu chuyển tiền từ hoạt động đầu tư</b>						
1. Tiền chi để mua sắm, xây dựng tài sản cố định và các tài sản dài hạn khác	21		(2.272.727.273)	(5.030.092.139)	(32.859.788.797)	(16.872.010.285)
2. Tiền thu từ thanh lý, nhượng bán tài sản cố định và các tài sản dài hạn khác	22		-	-	-	-
3. Tiền chi cho vay, mua các công cụ nợ của đơn vị khác	23		-	-	-	-
4. Tiền thu hồi cho vay, bán lại các công cụ nợ của đơn vị khác	24		-	-	-	-
5. Tiền chi đầu tư, góp vốn vào đơn vị khác	25		-	-	-	-
6. Tiền thu hồi đầu tư, góp vốn vào đơn vị khác	26		-	-	-	-
7. Tiền thu lãi cho vay, cổ tức và lợi nhuận được chia	27		333.610.959	2.152.349.973	333.610.959	25.094.143.026
<b>Lưu chuyển tiền thuần từ hoạt động đầu tư</b>	<b>30</b>		<b>(1.939.116.314)</b>	<b>(2.877.742.166)</b>	<b>(32.526.177.838)</b>	<b>8.222.132.741</b>
<b>III. Lưu chuyển tiền từ hoạt động tài chính</b>						
1. Tiền thu từ phát hành cổ phiếu, nhận góp vốn của chủ sở hữu	31		-	-	-	-
2. Tiền trả lại vốn góp cho các chủ sở hữu, mua lại cổ phiếu của doanh nghiệp đã phát hành	32		-	-	-	-
3. Tiền thu từ đi vay	33	V.20	361.275.757.360	118.191.982.884	911.366.608.000	383.377.951.428



CHỈ TIÊU	Mã số	Thuyết minh	Quý 3 năm 2020	Quý 3 năm 2019	Lũy kế Năm 2020	Lũy kế Năm 2019
4. Tiền trả nợ gốc vay	34	V.20	(285.442.079.385)	(752.267.396.032)	(599.306.002.764)	(1.114.510.403.492)
5. Tiền trả nợ gốc thuê tài chính	35		-	-	-	-
6. Cổ tức, lợi nhuận đã trả cho chủ sở hữu	36		(68.504.205.500)	(32.176.800)	(68.504.205.500)	(38.847.200)
<i>Lưu chuyển tiền thuần từ hoạt động tài chính</i>	<i>40</i>		<i>7.329.472.475</i>	<i>(634.107.589.948)</i>	<i>243.556.399.736</i>	<i>(731.171.299.264)</i>
<i>Lưu chuyển tiền thuần trong kỳ</i>	<i>50</i>		<i>(57.263.961.344)</i>	<i>82.546.834.193</i>	<i>26.637.406.146</i>	<i>156.152.979.010</i>
<i>Tiền và tương đương tiền đầu kỳ</i>	<i>60</i>	<i>V.1</i>	<i>110.856.926.804</i>	<i>227.219.363.972</i>	<i>26.955.559.314</i>	<i>153.613.219.155</i>
Ảnh hưởng của thay đổi tỷ giá hối đoái quy đổi ngoại tệ	61		-	-	-	-
<i>Tiền và tương đương tiền cuối kỳ</i>	<i>70</i>	<i>V.1</i>	<i>53.592.965.460</i>	<i>309.766.198.165</i>	<i>53.592.965.460</i>	<i>309.766.198.165</i>


Ngày 15 tháng 10 năm 2020

Người lập biểu




BÙI THỊ THÙY

Kế toán trưởng



TRỊNH THANH HÙNG





# CÔNG TY CỔ PHẦN PHÁT TRIỂN HẠ TẦNG KỸ THUẬT

Địa chỉ: 230 Đại lộ Bình Dương, Phường Phú Hòa, TP. Thủ Dầu Một, Tỉnh Bình Dương

BÁO CÁO TÀI CHÍNH

Quý 3 năm 2020

## BẢN THUYẾT MINH BÁO CÁO TÀI CHÍNH

Quý 3 năm 2020

### I. ĐẶC ĐIỂM HOẠT ĐỘNG

#### 1. Hình thức sở hữu vốn

Công ty Cổ phần Phát triển Hạ tầng Kỹ thuật (sau đây gọi tắt là “Công ty”) là Công ty cổ phần.

#### 2. Lĩnh vực kinh doanh

Lĩnh vực kinh doanh của Công ty là dịch vụ, kinh doanh bất động sản và xây dựng.

#### 3. Ngành nghề kinh doanh

Hoạt động kinh doanh chính của Công ty là: Duy tu, sửa chữa, khai thác thu phí giao thông; Xây dựng dân dụng và công nghiệp; Dịch vụ môi giới, định giá, sàn giao dịch, tư vấn, đấu giá, quảng cáo, quản lý bất động sản, kinh doanh bất động sản.

#### 4. Chu kỳ sản xuất, kinh doanh thông thường

Chu kỳ sản xuất kinh doanh thông thường của Công ty không quá 12 tháng.

#### 5. Cấu trúc Công ty

*Các Công ty con*

Tên công ty	Địa chỉ trụ sở chính	Hoạt động kinh doanh chính	Tỷ lệ vốn góp	Tỷ lệ lợi ích	Tỷ lệ quyền biểu quyết
Công ty TNHH MTV Khách sạn Becamex	Becamex Hotel, 230 Đại Lộ Bình Dương, TP. Thủ Dầu Một, Tỉnh Bình Dương.	Kinh doanh nhà hàng và dịch vụ ăn uống, tổ chức sự kiện, dịch vụ khách sạn, đại lý vé máy bay, tàu hỏa.	100%	100%	100%
Công ty TNHH MTV Thương mại Becamex	Becamex Tower, 230 Đại Lộ Bình Dương, TP. Thủ Dầu Một, Tỉnh Bình Dương.	Kinh doanh hoạt động trung tâm thương mại, du lịch, vận tải hành khách, đại lý vé máy bay, tàu hỏa.	100%	100%	100%

#### 6. Tuyên bố về khả năng so sánh thông tin trên Báo cáo tài chính

Các số liệu tương ứng của Kỳ trước so sánh được với số liệu của Kỳ này.

#### 7. Nhân viên

Tại ngày kết thúc kỳ kế toán Công ty có 240 nhân viên đang làm việc (Số đầu kỳ là 243 nhân viên).



## **CÔNG TY CỔ PHẦN PHÁT TRIỂN HẠ TẦNG KỸ THUẬT**

Địa chỉ: 230 Đại lộ Bình Dương, Phường Phú Hòa, TP. Thủ Dầu Một, Tỉnh Bình Dương

**BÁO CÁO TÀI CHÍNH**

Quý 2 năm 2020

**Bản thuyết minh Báo cáo tài chính (tiếp theo)**

---

### **II. KỶ KẾ TOÁN, ĐƠN VỊ TIỀN TỆ SỬ DỤNG TRONG KẾ TOÁN**

#### **1. Kỳ kế toán**

Kỳ kế toán của Công ty bắt đầu từ ngày 01 tháng 01 và kết thúc vào ngày 31 tháng 12 hàng năm.

#### **2. Đơn vị tiền tệ sử dụng trong kế toán**

Đơn vị tiền tệ sử dụng trong kế toán là Đồng Việt Nam (VND) do phần lớn các nghiệp vụ được thực hiện bằng đơn vị tiền tệ VND.

### **III. CHUẨN MỰC VÀ CHẾ ĐỘ KẾ TOÁN ÁP DỤNG**

#### **1. Chế độ kế toán áp dụng**

Công ty áp dụng các Chuẩn mực Kế toán Việt Nam, Chế độ Kế toán doanh nghiệp Việt Nam được ban hành theo Thông tư số 200/2014/TT-BTC ngày 22 tháng 12 năm 2014 và các thông tư hướng dẫn thực hiện chuẩn mực kế toán của Bộ Tài chính trong việc lập và trình bày Báo cáo tài chính.

#### **2. Tuyên bố về việc tuân thủ chuẩn mực kế toán và chế độ kế toán**

Ban Tổng Giám đốc đảm bảo đã tuân thủ yêu cầu của các Chuẩn mực Kế toán Việt Nam, Chế độ Kế toán doanh nghiệp Việt Nam được ban hành theo Thông tư số 200/2014/TT-BTC ngày 22 tháng 12 năm 2014 cũng như các thông tư hướng dẫn thực hiện chuẩn mực kế toán của Bộ Tài chính trong việc lập và trình bày Báo cáo tài chính.

### **IV. CÁC CHÍNH SÁCH KẾ TOÁN ÁP DỤNG**

#### **1. Cơ sở lập Báo cáo tài chính**

Báo cáo tài chính được lập trên cơ sở kế toán dồn tích (trừ các thông tin liên quan đến các luồng tiền).

#### **2. Tiền và các khoản tương đương tiền**

Tiền bao gồm tiền mặt và tiền gửi ngân hàng không kỳ hạn. Các khoản tương đương tiền là các khoản đầu tư ngắn hạn có thời hạn thu hồi không quá 03 tháng kể từ ngày đầu tư, có khả năng chuyển đổi dễ dàng thành một lượng tiền xác định và không có rủi ro trong việc chuyển đổi thành tiền tại thời điểm báo cáo.

#### **3. Các khoản đầu tư vào Công ty con**

Công ty con là doanh nghiệp chịu sự kiểm soát của Công ty. Việc kiểm soát đạt được khi Công ty có khả năng kiểm soát các chính sách tài chính và hoạt động của doanh nghiệp nhận đầu tư nhằm thu được lợi ích kinh tế từ các hoạt động của doanh nghiệp đó.

#### *Ghi nhận ban đầu*

Các khoản đầu tư vào công ty con được ghi nhận ban đầu theo giá gốc, bao gồm giá mua hoặc khoản góp vốn cộng các chi phí liên quan trực tiếp đến việc đầu tư. Trường hợp đầu tư bằng tài sản phi tiền tệ, giá phí khoản đầu tư được ghi nhận theo giá trị hợp lý của tài sản phi tiền tệ tại thời điểm phát sinh.



## **CÔNG TY CỔ PHẦN PHÁT TRIỂN HẠ TẦNG KỸ THUẬT**

Địa chỉ: 230 Đại lộ Bình Dương, Phường Phú Hòa, TP. Thủ Dầu Một, Tỉnh Bình Dương

**BÁO CÁO TÀI CHÍNH**

Quý 2 năm 2020

**Bản thuyết minh Báo cáo tài chính (tiếp theo)**

---

Cổ tức và lợi nhuận của các Kỳ trước khi khoản đầu tư được mua được hạch toán giảm giá trị của chính khoản đầu tư đó. Cổ tức và lợi nhuận của các kỳ sau khi khoản đầu tư được mua được ghi nhận doanh thu.

*Dự phòng tổn thất cho các khoản đầu tư vào công ty con*

Dự phòng tổn thất cho các khoản đầu tư vào công ty con được trích lập khi công ty con bị lỗ với mức trích lập bằng chênh lệch giữa vốn góp thực tế của các bên tại công ty con và vốn chủ sở hữu thực có nhân với tỷ lệ góp vốn của Công ty so với tổng số vốn góp thực tế của các bên tại công ty con. Nếu công ty con là đối tượng lập Báo cáo tài chính hợp nhất thì căn cứ để xác định dự phòng tổn thất là Báo cáo tài chính hợp nhất.

Tăng, giảm số dự phòng tổn thất đầu tư vào công ty con cần phải trích lập tại ngày kết thúc kỳ kế toán được ghi nhận vào chi phí tài chính.

#### **4. Các khoản phải thu**

Các khoản nợ phải thu được trình bày theo giá trị ghi sổ trừ đi các khoản dự phòng phải thu khó đòi.

Việc phân loại các khoản phải thu là phải thu khách hàng và phải thu khác được thực hiện theo nguyên tắc sau:

- Phải thu của khách hàng phản ánh các khoản phải thu mang tính chất thương mại phát sinh từ giao dịch có tính chất mua – bán giữa Công ty và người mua là đơn vị độc lập với Công ty.
- Phải thu khác phản ánh các khoản phải thu không có tính thương mại, không liên quan đến giao dịch mua – bán.

Dự phòng phải thu khó đòi được lập cho từng khoản nợ phải thu khó đòi căn cứ vào dự kiến mức tổn thất có thể xảy ra.

Tăng, giảm số dư dự phòng nợ phải thu khó đòi cần phải trích lập tại ngày kết thúc kỳ kế toán được ghi nhận vào chi phí quản lý doanh nghiệp.

#### **5. Hàng tồn kho**

Hàng tồn kho được ghi nhận theo giá thấp hơn giữa giá gốc và giá trị thuần có thể thực hiện được.

Giá gốc hàng tồn kho được xác định như sau:

- Nguyên vật liệu, hàng hóa: bao gồm chi phí mua và các chi phí liên quan trực tiếp khác phát sinh để có được hàng tồn kho ở địa điểm và trạng thái hiện tại.
- Chi phí sản xuất kinh doanh dở dang: bao gồm chi phí quyền sử dụng đất, chi phí xây dựng, các chi phí trực tiếp và các chi phí chung có liên quan phát sinh trong quá trình đầu tư xây dựng bất động sản.
- Hàng hóa bất động sản: bao gồm toàn bộ các chi phí liên quan trực tiếp đến việc đầu tư, xây dựng bất động sản để đưa bất động sản vào trạng thái sẵn sàng để bán.

Giá xuất kho được tính theo phương pháp nhập trước, xuất trước và được hạch toán theo phương pháp kê khai thường xuyên.

Giá trị thuần có thể thực hiện được là giá bán ước tính của hàng tồn kho trong năm sản xuất, kinh doanh bình thường trừ chi phí ước tính để hoàn thành và chi phí ước tính cần thiết cho việc tiêu thụ chúng.



## CÔNG TY CỔ PHẦN PHÁT TRIỂN HẠ TẦNG KỸ THUẬT

Địa chỉ: 230 Đại lộ Bình Dương, Phường Phú Hòa, TP. Thủ Dầu Một, Tỉnh Bình Dương

BÁO CÁO TÀI CHÍNH

Quý 2 năm 2020

**Bản thuyết minh Báo cáo tài chính (tiếp theo)**

---

Dự phòng giảm giá hàng tồn kho được lập cho từng mặt hàng tồn kho có giá gốc lớn hơn giá trị thuần có thể thực hiện được. Tăng, giảm số dư dự phòng giảm giá hàng tồn kho cần phải trích lập tại ngày kết thúc kỳ kế toán được ghi nhận vào giá vốn hàng bán.

### 6. Chi phí trả trước

Chi phí trả trước bao gồm các chi phí thực tế đã phát sinh nhưng có liên quan đến kết quả hoạt động sản xuất kinh doanh của nhiều kỳ kế toán. Chi phí trả trước của Công ty chủ yếu là công cụ, dụng cụ, chi phí duy tu sửa chữa Quốc lộ 13 và thiết bị thu phí tự động. Các chi phí trả trước này được phân bổ trong khoảng thời gian trả trước hoặc thời gian các lợi ích kinh tế tương ứng được tạo ra từ các chi phí này.

#### *Công cụ, dụng cụ*

Các công cụ, dụng cụ đã đưa vào sử dụng được phân bổ vào chi phí theo phương pháp đường thẳng với thời gian phân bổ không quá 03 năm.

#### *Chi phí duy tu, sửa chữa Quốc lộ 13*

Các khoản duy tu, sửa chữa Quốc lộ 13 được phân bổ vào chi phí theo thời gian sử dụng hữu ích ước tính.

#### *Thiết bị thu phí tự động*

Các thiết bị thu phí tự động được phân bổ vào chi phí với thời gian phân bổ không quá 03 năm.

### 7. Tài sản thuê hoạt động

Thuê tài sản được phân loại là thuê hoạt động nếu phần lớn rủi ro và lợi ích gắn liền với quyền sở hữu tài sản thuộc về người cho thuê. Chi phí thuê hoạt động được phản ánh vào chi phí theo phương pháp đường thẳng cho suốt thời hạn thuê tài sản, không phụ thuộc vào phương thức thanh toán tiền thuê.

### 8. Tài sản cố định hữu hình

Tài sản cố định hữu hình được thể hiện theo nguyên giá trừ hao mòn lũy kế. Nguyên giá tài sản cố định hữu hình bao gồm toàn bộ các chi phí mà Công ty phải bỏ ra để có được tài sản cố định tính đến thời điểm đưa tài sản đó vào trạng thái sẵn sàng sử dụng. Các chi phí phát sinh sau ghi nhận ban đầu chỉ được ghi tăng nguyên giá tài sản cố định nếu các chi phí này chắc chắn làm tăng lợi ích kinh tế trong tương lai do sử dụng tài sản đó. Các chi phí phát sinh không thỏa mãn điều kiện trên được ghi nhận là chi phí sản xuất, kinh doanh trong năm.

Khi tài sản cố định hữu hình được bán hay thanh lý, nguyên giá và giá trị hao mòn lũy kế được xóa sổ và lãi, lỗ phát sinh do thanh lý được ghi nhận vào thu nhập hay chi phí trong năm.

Tài sản cố định hữu hình được khấu hao theo phương pháp đường thẳng dựa trên thời gian hữu dụng ước tính. Số năm khấu hao của các loại tài sản cố định hữu hình như sau:

<u>Loại tài sản cố định</u>	<u>Số năm</u>
Nhà cửa, vật kiến trúc	05 - 50
Máy móc và thiết bị	05 - 10
Phương tiện vận tải, truyền dẫn	06
Thiết bị, dụng cụ quản lý	05 - 08

### 9. Tài sản cố định vô hình

Tài sản cố định vô hình được thể hiện theo nguyên giá trừ hao mòn lũy kế.



## **CÔNG TY CỔ PHẦN PHÁT TRIỂN HẠ TẦNG KỸ THUẬT**

Địa chỉ: 230 Đại lộ Bình Dương, Phường Phú Hòa, TP. Thủ Dầu Một, Tỉnh Bình Dương

**BÁO CÁO TÀI CHÍNH**

Quý 2 năm 2020

**Bản thuyết minh Báo cáo tài chính (tiếp theo)**

---

Nguyên giá tài sản cố định vô hình bao gồm toàn bộ các chi phí mà Công ty phải bỏ ra để có được tài sản cố định tính đến thời điểm đưa tài sản đó vào trạng thái sẵn sàng sử dụng. Chi phí liên quan đến tài sản cố định vô hình phát sinh sau khi ghi nhận ban đầu được ghi nhận là chi phí sản xuất, kinh doanh trong năm trừ khi các chi phí này gắn liền với một tài sản cố định vô hình cụ thể và làm tăng lợi ích kinh tế từ các tài sản này.

Khi tài sản cố định vô hình được bán hay thanh lý, nguyên giá và giá trị hao mòn lũy kế được xóa sổ và lãi, lỗ phát sinh do thanh lý được ghi nhận vào thu nhập hay chi phí trong năm.

Tài sản cố định vô hình của Công ty chỉ có phần mềm máy tính.

Chi phí liên quan đến phần mềm máy tính không phải là một bộ phận gắn kết với phần cứng có liên quan được vốn hóa. Nguyên giá của phần mềm máy tính là toàn bộ các chi phí mà Công ty đã chi ra tính đến thời điểm đưa phần mềm vào sử dụng. Phần mềm máy tính được khấu hao theo phương pháp đường thẳng trong 05 năm.

### **10. Bất động sản đầu tư**

Bất động sản đầu tư là quyền sử dụng đất, nhà, một phần của nhà hoặc cơ sở hạ tầng thuộc sở hữu của Công ty hay thuê tài chính được sử dụng nhằm mục đích thu lợi từ việc cho thuê hoặc chờ tăng giá. Bất động sản đầu tư cho thuê được thể hiện theo nguyên giá trừ hao mòn lũy kế. Bất động sản đầu tư chờ tăng giá được trình bày theo nguyên giá trừ suy giảm giá trị. Nguyên giá của bất động sản đầu tư là toàn bộ các chi phí mà Công ty phải bỏ ra hoặc giá trị hợp lý của các khoản đưa ra để trao đổi nhằm có được bất động sản đầu tư tính đến thời điểm mua hoặc xây dựng hoàn thành.

Các chi phí liên quan đến bất động sản đầu tư phát sinh sau ghi nhận ban đầu được ghi nhận vào chi phí, trừ khi chi phí này có khả năng chắc chắn làm cho bất động sản đầu tư tạo ra lợi ích kinh tế trong tương lai nhiều hơn mức hoạt động được đánh giá ban đầu thì được ghi tăng nguyên giá.

Khi bất động sản đầu tư được bán, nguyên giá và giá trị hao mòn lũy kế được xóa sổ và lãi, lỗ nào phát sinh được hạch toán vào thu nhập hay chi phí trong năm.

Việc chuyển từ bất động sản chủ sở hữu sử dụng hoặc hàng tồn kho thành bất động sản đầu tư chỉ khi chủ sở hữu chấm dứt sử dụng tài sản đó và bắt đầu cho bên khác thuê hoạt động hoặc khi kết thúc giai đoạn xây dựng. Việc chuyển từ bất động sản đầu tư sang bất động sản chủ sở hữu sử dụng hay hàng tồn kho chỉ khi chủ sở hữu bắt đầu sử dụng tài sản này hoặc bắt đầu triển khai cho mục đích bán. Việc chuyển từ bất động sản đầu tư sang bất động sản chủ sở hữu sử dụng hoặc hàng tồn kho không làm thay đổi nguyên giá hay giá trị còn lại của bất động sản tại ngày chuyển đổi.

Bất động sản đầu tư sử dụng để cho thuê được khấu hao theo phương pháp đường thẳng dựa trên thời gian hữu dụng ước tính. Số năm khấu hao của bất động sản đầu tư là 50 năm.

### **11. Chi phí xây dựng cơ bản dở dang**

Chi phí xây dựng cơ bản dở dang phản ánh các chi phí liên quan trực tiếp (bao gồm cả chi phí lãi vay có liên quan phù hợp với chính sách kế toán của Công ty) đến các tài sản đang trong quá trình xây dựng, máy móc thiết bị đang lắp đặt để phục vụ cho mục đích sản xuất, cho thuê và quản lý cũng như chi phí liên quan đến việc sửa chữa tài sản cố định đang thực hiện. Các tài sản này được ghi nhận theo giá gốc và không được tính khấu hao.

### **12. Hợp đồng hợp tác kinh doanh**



## **CÔNG TY CỔ PHẦN PHÁT TRIỂN HẠ TẦNG KỸ THUẬT**

Địa chỉ: 230 Đại lộ Bình Dương, Phường Phú Hòa, TP. Thủ Dầu Một, Tỉnh Bình Dương

**BÁO CÁO TÀI CHÍNH**

Quý 2 năm 2020

**Bản thuyết minh Báo cáo tài chính (tiếp theo)**

---

### ***Hoạt động kinh doanh đồng kiểm soát***

Công ty ghi nhận trên Báo cáo tài chính các hợp đồng hợp tác kinh doanh dưới hình thức hoạt động kinh doanh đồng kiểm soát các nội dung sau:

- Giá trị tài sản mà Công ty hiện sở hữu.
- Các khoản nợ phải trả mà Công ty phải gánh chịu.
- Doanh thu được chia từ việc bán hàng hóa hoặc cung cấp dịch vụ của liên doanh.
- Các khoản chi phí phải gánh chịu.

### **13. Các khoản nợ phải trả và chi phí phải trả**

Các khoản nợ phải trả và chi phí phải trả được ghi nhận cho số tiền phải trả trong tương lai liên quan đến hàng hóa và dịch vụ đã nhận được. Chi phí phải trả được ghi nhận dựa trên các ước tính hợp lý về số tiền phải trả.

Việc phân loại các khoản phải trả là phải trả người bán, chi phí phải trả và phải trả khác được thực hiện theo nguyên tắc sau:

- Phải trả người bán phản ánh các khoản phải trả mang tính chất thương mại phát sinh từ giao dịch mua hàng hóa, dịch vụ, tài sản và người bán là đơn vị độc lập với Công ty.
- Chi phí phải trả phản ánh các khoản phải trả cho hàng hóa, dịch vụ đã nhận được từ người bán hoặc đã cung cấp cho người mua nhưng chưa chi trả do chưa có hóa đơn hoặc chưa đủ hồ sơ, tài liệu kế toán và các khoản phải trả cho người lao động về tiền lương nghỉ phép, các khoản chi phí sản xuất, kinh doanh phải trích trước.
- Phải trả khác phản ánh các khoản phải trả không có tính thương mại, không liên quan đến giao dịch mua, bán, cung cấp hàng hóa dịch vụ.

Các khoản nợ phải trả và chi phí phải trả được phân loại ngắn hạn và dài hạn trên Bảng cân đối kế toán căn cứ theo kỳ hạn còn lại tại ngày kết thúc kỳ kế toán.

### **14. Trái phiếu thường**

Trái phiếu thường là trái phiếu không có quyền chuyển đổi thành cổ phiếu.

Giá trị ghi sổ của trái phiếu thường được phản ánh trên cơ sở thuần bằng trị giá trái phiếu theo mệnh giá trừ chiết khấu trái phiếu cộng phụ trội trái phiếu.

Chi phí phát hành trái phiếu được phân bổ dần phù hợp với kỳ hạn trái phiếu theo phương pháp Đường thẳng hoặc phương pháp lãi suất thực tế và ghi nhận vào chi phí tài chính hoặc vốn hóa.

### **15. Vốn chủ sở hữu**

#### ***Vốn góp của chủ sở hữu***

Vốn góp của chủ sở hữu được ghi nhận theo số vốn thực tế đã góp của các cổ đông.

#### ***Thặng dư vốn cổ phần***

Thặng dư vốn cổ phần được ghi nhận theo số chênh lệch giữa giá phát hành và mệnh giá cổ phiếu khi phát hành lần đầu hoặc phát hành bổ sung, chênh lệch giữa giá tái phát hành và giá trị sổ sách của cổ phiếu quỹ và cấu phần vốn của trái phiếu chuyển đổi khi đáo hạn. Chi phí trực tiếp liên quan đến việc phát hành bổ sung cổ phiếu và tái phát hành cổ phiếu quỹ được ghi giảm thặng dư vốn cổ phần.

### **16. Phân phối lợi nhuận**



## **CÔNG TY CỔ PHẦN PHÁT TRIỂN HẠ TẦNG KỸ THUẬT**

Địa chỉ: 230 Đại lộ Bình Dương, Phường Phú Hòa, TP. Thủ Dầu Một, Tỉnh Bình Dương

**BÁO CÁO TÀI CHÍNH**

Quý 2 năm 2020

**Bản thuyết minh Báo cáo tài chính (tiếp theo)**

---

Lợi nhuận sau thuế thu nhập doanh nghiệp được phân phối cho các cổ đông sau khi đã trích lập các quỹ theo Điều lệ của Công ty cũng như các quy định của pháp luật và đã được Đại hội đồng cổ đông phê duyệt.

Việc phân phối lợi nhuận cho các cổ đông được cân nhắc đến các khoản mục phi tiền tệ nằm trong lợi nhuận sau thuế chưa phân phối có thể ảnh hưởng đến luồng tiền và khả năng chi trả cổ tức như lãi do đánh giá lại tài sản mang đi góp vốn, lãi do đánh giá lại các khoản mục tiền tệ, các công cụ tài chính và các khoản mục phi tiền tệ khác.

Cổ tức được ghi nhận là nợ phải trả khi được Đại hội đồng cổ đông phê duyệt.

### **17. Ghi nhận doanh thu và thu nhập**

#### ***Doanh thu cung cấp dịch vụ***

Doanh thu cung cấp dịch vụ được ghi nhận khi đồng thời thỏa mãn các điều kiện sau:

- Doanh thu được xác định tương đối chắc chắn. Khi hợp đồng quy định người mua được quyền trả lại dịch vụ đã mua theo những điều kiện cụ thể, doanh thu chỉ được ghi nhận khi những điều kiện cụ thể đó không còn tồn tại và người mua không được quyền trả lại dịch vụ đã cung cấp.
- Công ty đã hoặc sẽ thu được lợi ích kinh tế từ giao dịch cung cấp dịch vụ đó.
- Xác định được phần công việc đã hoàn thành vào thời điểm báo cáo.
- Xác định được chi phí phát sinh cho giao dịch và chi phí để hoàn thành giao dịch cung cấp dịch vụ đó.

Trường hợp dịch vụ được thực hiện trong nhiều kỳ thì doanh thu được ghi nhận trong năm được căn cứ vào kết quả phần công việc đã hoàn thành vào ngày kết thúc kỳ kế toán.

#### ***Doanh thu bán bất động sản***

Doanh thu bán bất động sản mà Công ty là chủ đầu tư được ghi nhận khi thỏa mãn đồng thời tất cả các điều kiện sau:

- Bất động sản đã hoàn thành toàn bộ và bàn giao cho người mua, Công ty đã chuyển giao rủi ro và lợi ích gắn liền với quyền sở hữu bất động sản cho người mua.
- Công ty không còn nắm giữ quyền quản lý bất động sản như người sở hữu bất động sản hoặc quyền kiểm soát bất động sản.
- Doanh thu được xác định tương đối chắc chắn.
- Công ty đã thu được hoặc sẽ thu được lợi ích kinh tế từ giao dịch bán bất động sản.
- Xác định được chi phí liên quan đến giao dịch bán bất động sản.

Trường hợp khách hàng có quyền hoàn thiện nội thất của bất động sản và Công ty thực hiện việc hoàn thiện nội thất của bất động sản theo đúng thiết kế, mẫu mã, yêu cầu của khách hàng theo một hợp đồng hoàn thiện nội thất bất động sản riêng thì doanh thu được ghi nhận khi hoàn thành, bàn giao phần xây thô cho khách hàng.

#### ***Tiền lãi***

Tiền lãi được ghi nhận trên cơ sở thời gian và lãi suất thực tế từng kỳ.

#### ***Tiền bản quyền***

Tiền bản quyền được ghi nhận trên cơ sở dồn tích phù hợp với hợp đồng chuyển giao bản quyền.



## CÔNG TY CỔ PHẦN PHÁT TRIỂN Hạ TẦNG KỸ THUẬT

Địa chỉ: 230 Đại lộ Bình Dương, Phường Phú Hòa, TP. Thủ Dầu Một, Tỉnh Bình Dương

BÁO CÁO TÀI CHÍNH

Quý 2 năm 2020

Bản thuyết minh Báo cáo tài chính (tiếp theo)

---

### *Cổ tức và lợi nhuận được chia*

Lợi nhuận được chia được ghi nhận khi Công ty được quyền nhận lợi nhuận từ việc góp vốn.

### 18. Hợp đồng xây dựng

Hợp đồng xây dựng là một hợp đồng được thỏa thuận để xây dựng một tài sản hoặc tổ hợp các tài sản có liên quan chặt chẽ hay phụ thuộc lẫn nhau về mặt thiết kế, công nghệ, chức năng hoặc mục đích sử dụng cơ bản của chúng.

Khi kết quả thực hiện hợp đồng được ước tính một cách đáng tin cậy:

- Đối với các hợp đồng xây dựng quy định nhà thầu được thanh toán theo tiến độ kế hoạch: doanh thu và chi phí liên quan đến hợp đồng được ghi nhận tương ứng với phần công việc đã hoàn thành do Công ty tự xác định vào ngày kết thúc kỳ kế toán.
- Đối với các hợp đồng xây dựng quy định nhà thầu được thanh toán theo giá trị khối lượng thực hiện: doanh thu và chi phí liên quan đến hợp đồng được ghi nhận tương ứng với phần công việc đã hoàn thành được khách hàng xác nhận và được phản ánh trên hóa đơn đã lập.

Các khoản tăng, giảm khối lượng xây lắp, các khoản thu bồi thường và các khoản thu khác chi được ghi nhận doanh thu khi đã được thống nhất với khách hàng.

Khi kết quả thực hiện hợp đồng xây dựng không thể ước tính được một cách đáng tin cậy:

- Doanh thu chỉ được ghi nhận tương đương với chi phí của hợp đồng đã phát sinh mà việc hoàn trả là tương đối chắc chắn.
- Chi phí của hợp đồng chỉ được ghi nhận vào chi phí khi đã phát sinh.

Chênh lệch giữa tổng doanh thu lũy kế của hợp đồng xây dựng đã ghi nhận và khoản tiền lũy kế ghi trên hóa đơn thanh toán theo tiến độ kế hoạch của hợp đồng được ghi nhận là khoản phải thu hoặc phải trả theo tiến độ kế hoạch của các hợp đồng xây dựng.

### 19. Các khoản giảm trừ doanh thu

Các khoản giảm trừ doanh thu chỉ có hàng bán bị trả lại phát sinh cùng kỳ tiêu thụ sản phẩm, hàng hóa được điều chỉnh giảm doanh thu của kỳ phát sinh.

Trường hợp sản phẩm, hàng hóa đã tiêu thụ từ các Kỳ trước, đến Kỳ này mới phát sinh trả lại thì được ghi giảm doanh thu theo nguyên tắc:

- Nếu khoản trả lại phát sinh trước thời điểm phát hành Báo cáo tài chính: ghi giảm doanh thu trên Báo cáo tài chính của Kỳ này.
- Nếu khoản trả lại phát sinh sau thời điểm phát hành Báo cáo tài chính: ghi giảm doanh thu trên Báo cáo tài chính của kỳ sau.

### 20. Chi phí đi vay

Chi phí đi vay bao gồm lãi tiền vay và các chi phí khác phát sinh liên quan trực tiếp đến các khoản vay.

Chi phí đi vay được ghi nhận vào chi phí khi phát sinh. Trường hợp chi phí đi vay liên quan trực tiếp đến việc đầu tư xây dựng hoặc sản xuất tài sản dở dang cần có một thời gian đủ dài (trên 12 tháng) để có thể đưa vào sử dụng theo mục đích định trước hoặc bán thì chi phí đi vay này được tính vào giá trị của tài sản đó. Đối với khoản vay riêng phục vụ việc xây dựng tài sản cố định, bất động sản đầu tư, lãi vay được vốn hóa kể cả khi thời gian xây dựng dưới 12 tháng. Các khoản thu



## CÔNG TY CỔ PHẦN PHÁT TRIỂN HẠ TẦNG KỸ THUẬT

Địa chỉ: 230 Đại lộ Bình Dương, Phường Phú Hòa, TP. Thủ Dầu Một, Tỉnh Bình Dương

BÁO CÁO TÀI CHÍNH

Quý 2 năm 2020

Bản thuyết minh Báo cáo tài chính (tiếp theo)

---

nhập phát sinh từ việc đầu tư tạm thời các khoản vay được ghi giảm nguyên giá tài sản có liên quan.

Đối với các khoản vốn vay chung trong đó có sử dụng cho mục đích đầu tư xây dựng hoặc sản xuất tài sản dở dang thì chi phí đi vay vốn hóa được xác định theo tỷ lệ vốn hóa đối với chi phí lũy kế bình quân gia quyền phát sinh cho việc đầu tư xây dựng cơ bản hoặc sản xuất tài sản đó. Tỷ lệ vốn hóa được tính theo tỷ lệ lãi suất bình quân gia quyền của các khoản vay chưa trả trong năm, ngoại trừ các khoản vay riêng biệt phục vụ cho mục đích hình thành một tài sản cụ thể.

### 21. Các khoản chi phí

Chi phí là những khoản làm giảm lợi ích kinh tế được ghi nhận tại thời điểm giao dịch phát sinh hoặc khi có khả năng tương đối chắc chắn sẽ phát sinh trong tương lai không phân biệt đã chi tiền hay chưa.

Các khoản chi phí và khoản doanh thu do nó tạo ra phải được ghi nhận đồng thời theo nguyên tắc phù hợp. Trong trường hợp nguyên tắc phù hợp xung đột với nguyên tắc thận trọng, chi phí được ghi nhận căn cứ vào bản chất và quy định của các chuẩn mực kế toán để đảm bảo phản ánh giao dịch một cách trung thực, hợp lý.

### 22. Thuế thu nhập doanh nghiệp

Chi phí thuế thu nhập doanh nghiệp bao gồm thuế thu nhập hiện hành và thuế thu nhập hoãn lại.

#### *Thuế thu nhập hiện hành*

Thuế thu nhập hiện hành là khoản thuế được tính dựa trên thu nhập tính thuế. Thu nhập tính thuế chênh lệch so với lợi nhuận kế toán là do điều chỉnh các khoản chênh lệch tạm thời giữa thuế và kế toán, các chi phí không được trừ cũng như điều chỉnh các khoản thu nhập không phải chịu thuế và các khoản lỗ được chuyển.

#### *Thuế thu nhập hoãn lại*

Thuế thu nhập hoãn lại là khoản thuế thu nhập doanh nghiệp sẽ phải nộp hoặc sẽ được hoàn lại do chênh lệch tạm thời giữa giá trị ghi sổ của tài sản và nợ phải trả cho mục đích lập Báo cáo tài chính và cơ sở tính thuế thu nhập. Thuế thu nhập hoãn lại phải trả được ghi nhận cho tất cả các khoản chênh lệch tạm thời chịu thuế. Tài sản thuế thu nhập hoãn lại chỉ được ghi nhận khi chắc chắn trong tương lai sẽ có lợi nhuận tính thuế để sử dụng những chênh lệch tạm thời được khấu trừ này.

Giá trị ghi sổ của tài sản thuế thu nhập doanh nghiệp hoãn lại được xem xét lại vào ngày kết thúc kỳ kế toán và sẽ được ghi giảm đến mức đảm bảo chắc chắn có đủ lợi nhuận tính thuế cho phép lợi ích của một phần hoặc toàn bộ tài sản thuế thu nhập hoãn lại được sử dụng. Các tài sản thuế thu nhập doanh nghiệp hoãn lại chưa được ghi nhận trước đây được xem xét lại vào ngày kết thúc kỳ kế toán và được ghi nhận khi chắc chắn có đủ lợi nhuận tính thuế để có thể sử dụng các tài sản thuế thu nhập hoãn lại chưa ghi nhận này.

Tài sản thuế thu nhập hoãn lại và thuế thu nhập hoãn lại phải trả được xác định theo thuế suất dự tính sẽ áp dụng cho năm tài sản được thu hồi hay nợ phải trả được thanh toán dựa trên các mức thuế suất có hiệu lực tại ngày kết thúc kỳ kế toán. Thuế thu nhập hoãn lại được ghi nhận vào Báo cáo kết quả hoạt động kinh doanh và chi ghi trực tiếp vào vốn chủ sở hữu khi khoản thuế đó liên quan đến các khoản mục được ghi tăng vào vốn chủ sở hữu.

Tài sản thuế thu nhập hoãn lại và thuế thu nhập hoãn lại phải trả được bù trừ khi:



## CÔNG TY CỔ PHẦN PHÁT TRIỂN HẠ TẦNG KỸ THUẬT

Địa chỉ: 230 Đại lộ Bình Dương, Phường Phú Hòa, TP. Thủ Dầu Một, Tỉnh Bình Dương

BÁO CÁO TÀI CHÍNH

Quý 2 năm 2020

Bản thuyết minh Báo cáo tài chính (tiếp theo)

- Công ty có quyền hợp pháp được bù trừ giữa tài sản thuế thu nhập hiện hành với thuế thu nhập hiện hành phải nộp; và
- Các tài sản thuế thu nhập hoãn lại và thuế thu nhập hoãn lại phải trả này liên quan đến thuế thu nhập doanh nghiệp được quản lý bởi cùng một cơ quan thuế:
  - Đối với cùng một đơn vị chịu thuế; hoặc
  - Công ty dự định thanh toán thuế thu nhập hiện hành phải trả và tài sản thuế thu nhập hiện hành trên cơ sở thuần hoặc thu hồi tài sản đồng thời với việc thanh toán nợ phải trả trong từng kỳ tương lai khi các khoản trọng yếu của thuế thu nhập hoãn lại phải trả hoặc tài sản thuế thu nhập hoãn lại được thanh toán hoặc thu hồi.

### 23. Bên liên quan

Các bên được coi là liên quan nếu một bên có khả năng kiểm soát hoặc có ảnh hưởng đáng kể đối với bên kia trong việc ra quyết định các chính sách tài chính và hoạt động. Các bên cũng được xem là bên liên quan nếu cùng chịu sự kiểm soát chung hay chịu ảnh hưởng đáng kể chung.

Trong việc xem xét mối quan hệ của các bên liên quan, bản chất của mối quan hệ được chú trọng nhiều hơn hình thức pháp lý.

### 24. Báo cáo theo bộ phận

Bộ phận theo lĩnh vực kinh doanh là một phần có thể xác định riêng biệt tham gia vào quá trình sản xuất hoặc cung cấp sản phẩm, dịch vụ và có rủi ro và lợi ích kinh tế khác với các bộ phận kinh doanh khác.

Bộ phận theo khu vực địa lý là một phần có thể xác định riêng biệt tham gia vào quá trình sản xuất hoặc cung cấp sản phẩm, dịch vụ trong phạm vi một môi trường kinh tế cụ thể và có rủi ro và lợi ích kinh tế khác với các bộ phận kinh doanh trong các môi trường kinh tế khác.

Thông tin bộ phận được lập và trình bày phù hợp với chính sách kế toán áp dụng cho việc lập và trình bày Báo cáo tài chính của Công ty.

## V. THÔNG TIN BỔ SUNG CHO CÁC KHOẢN MỤC TRÌNH BÀY TRONG BẢNG CÂN ĐỐI KẾ TOÁN

### 1. Tiền và các khoản tương đương tiền

	<u>Số cuối kỳ</u>	<u>Số đầu kỳ</u>
Tiền mặt	1.659.101.424	911.180.624
Tiền gửi ngân hàng không kỳ hạn	51.933.864.036	109.945.746.180
<b>Cộng</b>	<b><u>53.592.965.460</u></b>	<b><u>110.856.926.804</u></b>

### 2. Phải thu ngắn hạn/dài hạn của khách hàng

#### 2a. Phải thu ngắn hạn của khách hàng

	<u>Số cuối kỳ</u>	<u>Số đầu kỳ</u>
<b>Phải thu các bên liên quan</b>	<b><u>195.943.954.562</u></b>	<b><u>235.530.762.342</u></b>
Tổng Công ty Đầu tư và Phát triển Công nghiệp - CTCP	104.430.490.942	104.430.490.942
Công ty Cổ phần Phát triển Đô thị	83.758.942.800	123.758.942.800
Công ty TNHH MTV Khách sạn Becamex	80.000.000	20.000.000



**CÔNG TY CỔ PHẦN PHÁT TRIỂN HẠ TẦNG KỸ THUẬT**

Địa chỉ: 230 Đại lộ Bình Dương, Phường Phú Hòa, TP. Thủ Dầu Một, Tỉnh Bình Dương

BÁO CÁO TÀI CHÍNH

Quý 2 năm 2020

**Bản thuyết minh Báo cáo tài chính (tiếp theo)**

	<u>Số cuối kỳ</u>	<u>Số đầu kỳ</u>		
Công ty TNHH MTV Thương mại Becamex	1.333.905.506	1.127.477.786		
Công ty TNHH Becamex Tokyu	268.967.772	1.397.492.371		
Công ty Liên doanh TNHH Khu công nghiệp Việt Nam Singapore	6.071.647.542	4.796.358.443		
<b>Phải thu các khách hàng khác</b>	<b>530.618.967.057</b>	<b>561.578.411.554</b>		
<b>Cộng</b>	<b>726.562.921.619</b>	<b>797.109.173.896</b>		
<b>2b. Phải thu dài hạn của khách hàng</b>				
	<u>Số cuối kỳ</u>	<u>Số đầu kỳ</u>		
<b>Phải thu các bên liên quan</b>	<b>9.626.648.200</b>	<b>9.626.648.200</b>		
Tổng Công ty Đầu tư và Phát triển Công nghiệp - CTCP	529.208.000	529.208.000		
Công ty Cổ phần Phát triển Đô thị	9.097.440.200	9.097.440.200		
<b>Phải thu các khách hàng khác</b>	<b>117.081.406.081</b>	<b>113.735.641.434</b>		
<b>Cộng</b>	<b>126.708.054.281</b>	<b>123.362.289.634</b>		
<b>3. Trả trước cho người bán ngắn hạn</b>				
	<u>Số cuối kỳ</u>	<u>Số đầu kỳ</u>		
<b>Trả trước cho các bên liên quan</b>	<b>44.194.897.309</b>	<b>44.035.303.388</b>		
Tổng Công ty Đầu tư và Phát triển Công nghiệp - CTCP	106.000.000	106.000.000		
Công ty Cổ phần Công nghệ & Truyền thông Việt Nam	3.535.598.766	3.535.598.766		
Công ty Cổ phần Nước - Môi trường Bình Dương	397.273.543	237.679.622		
Công ty Cổ phần Phát triển Hạ tầng Kỹ thuật Becamex Bình Phước	40.156.025.000	40.156.025.000		
<b>Trả trước cho các người bán khác</b>	<b>3.992.376.998</b>	<b>1.603.752.832</b>		
<b>Cộng</b>	<b>48.187.274.307</b>	<b>45.639.056.220</b>		
<b>4. Phải thu ngắn hạn/dài hạn khác</b>				
<b>4a. Phải thu ngắn hạn khác</b>				
	<u>Số cuối kỳ</u>		<u>Số đầu kỳ</u>	
	<u>Giá trị</u>	<u>Dự phòng</u>	<u>Giá trị</u>	<u>Dự phòng</u>
<b>Phải thu các bên liên quan</b>	<b>10.849.964.125</b>	-	<b>13.657.093.397</b>	-
Tổng Công ty Đầu tư và Phát triển Công nghiệp - CTCP - Phải thu tiền lợi nhuận được chia từ Dự án Becamex City Center	3.604.853.499	-	3.604.853.499	-
Công ty TNHH MTV Khách sạn Becamex - Phải thu tiền cổ tức	7.195.110.626	-	7.195.110.626	-
Công ty TNHH MTV Thương mại Becamex - Phải thu tiền cổ tức	-	-	2.675.129.272	-
Công ty Liên Doanh TNHH Khu Công Nghiệp Việt Nam-Singapore - Ký quỹ	-	-	132.000.000	-



**CÔNG TY CỔ PHẦN PHÁT TRIỂN HẠ TẦNG KỸ THUẬT**

Địa chỉ: 230 Đại lộ Bình Dương, Phường Phú Hòa, TP. Thủ Dầu Một, Tỉnh Bình Dương

**BÁO CÁO TÀI CHÍNH**

Quý 2 năm 2020

**Bản thuyết minh Báo cáo tài chính (tiếp theo)**

	Số cuối kỳ		Số đầu kỳ	
	Giá trị	Dự phòng	Giá trị	Dự phòng
ký cược ngắn hạn.				
Công ty TNHH Becamex Tokyu - Ký quỹ ký cược ngắn hạn	50.000.000	-	50.000.000	-
<b>Phải thu các tổ chức và cá nhân khác</b>	<b>4.055.642.007</b>	-	<b>4.365.656.699</b>	-
Chi hộ cho Ban quản lý tòa nhà chung cư Sunrise, tòa nhà Becamex Tower	111.556.499	-	64.771.919	-
Phải thu tiền chi hộ làm sổ cho khách hàng mua căn hộ Sunrise	22.707.900	-	22.707.900	-
Phải thu tiền chi hộ làm sổ cho khách hàng mua dự án The Green River	90.429.892	-	86.900.342	-
Phải thu tiền chi hộ làm sổ cho khách hàng mua dự án Phố TM IJC2	90.664.600	-	105.488.600	-
Thuế thu nhập doanh nghiệp tạm nộp cho số tiền nhận trước từ hoạt động chuyển nhượng bất động sản	3.273.473.547	-	3.449.185.546	-
Tạm ứng công tác	404.809.569	-	580.920.034	-
Ký quỹ, ký cược ngắn hạn	40.000.000	-	40.000.000	-
Các khoản phải thu ngắn hạn khác	-	-	15.682.358	-
<b>Cộng</b>	<b>14.883.606.132</b>	-	<b>18.022.750.096</b>	-

**4b. Phải thu dài hạn khác**

	Số cuối kỳ		Số đầu kỳ	
	Giá trị	Dự phòng	Giá trị	Dự phòng
<b>Phải thu các bên liên quan</b>	<b>473.972.147.275</b>	-	<b>473.972.147.275</b>	-
Tổng Công ty Đầu tư và Phát triển Công nghiệp - CTCP - Tiền đầu tư góp vốn xây dựng Dự án Becamex City Center <sup>(*)</sup>	473.762.047.275	-	473.762.047.275	-
Tổng Công ty Đầu tư và Phát triển Công nghiệp - CTCP - Ký quỹ quản lý, thi công dự án	210.100.000	-	210.100.000	-
<b>Phải thu các tổ chức khác</b>	<b>60.000.000</b>	-	<b>60.000.000</b>	-
Các khoản ký cược, ký quỹ dài hạn	60.000.000	-	60.000.000	-
<b>Cộng</b>	<b>474.032.147.275</b>	-	<b>474.032.147.275</b>	-

(\*) Đây là dự án hợp tác kinh doanh với Tổng Công ty Đầu tư và Phát triển Công nghiệp - CTCP để xây dựng Dự án Becamex City Center với tổng diện tích trên 61.000m<sup>2</sup>. Dự án này là một khu phức hợp bao gồm các công trình dịch vụ như văn phòng làm việc, căn hộ cao cấp, trung tâm thương mại, khách sạn 5 sao, khu vui chơi nghỉ dưỡng, bãi đỗ xe, công viên,... và nhiều tiện ích khác. Một số công trình của dự án đã hoàn thành và đưa vào khai thác, một số công trình khác vẫn đang trong quá trình xây dựng để hoàn thiện.



**CÔNG TY CỔ PHẦN PHÁT TRIỂN HẠ TẦNG KỸ THUẬT**

Địa chỉ: 230 Đại lộ Bình Dương, Phường Phú Hòa, TP. Thủ Dầu Một, Tỉnh Bình Dương

**BÁO CÁO TÀI CHÍNH**

Quý 2 năm 2020

**Bản thuyết minh Báo cáo tài chính (tiếp theo)****5. Nợ quá hạn**

	Thời gian quá hạn	Số cuối kỳ		Thời gian quá hạn	Số đầu kỳ	
		Giá gốc	Giá trị có thể thu hồi		Giá gốc	Giá trị có thể thu hồi
<b>Các bên liên quan</b>					123.758.942.800	123.758.942.800
Công ty Cổ phần Phát triển Đô thị						
Phải thu tiền bán bất động sản	Từ 02 đến 03 năm	-	-	Từ 02 đến 03 năm	108.985.619.704	108.985.619.704
	Trên 03 năm	-	-	Trên 03 năm	14.773.323.096	14.773.323.096
<b>Các tổ chức và cá nhân khác</b>					453.164.298.321	453.164.298.321
Phải thu các tổ chức và cá nhân khác						
Phải thu tiền bán bất động sản	Dưới 06 tháng	27.371.416.516	27.371.416.516	Dưới 06 tháng	28.623.096.585	28.623.096.585
	Từ 06 tháng đến 01 năm	23.067.424.206	23.067.424.206	Từ 06 tháng đến 01 năm	32.540.253.115	32.540.253.115
	Từ 01 đến 02 năm	77.441.631.340	77.441.631.340	Từ 01 đến 02 năm	76.722.370.258	76.722.370.258
	Từ 02 đến 03 năm	69.837.478.180	69.837.478.180	Từ 02 đến 03 năm	69.592.674.977	69.592.674.977
	Trên 03 năm	238.430.238.333	238.430.238.333	Trên 03 năm	245.685.903.386	245.685.903.386
<b>Cộng</b>		<b>436.148.188.575</b>	<b>436.148.188.575</b>		<b>576.923.241.121</b>	<b>576.923.241.121</b>

**6. Hàng tồn kho**

	Số cuối kỳ		Số đầu kỳ	
	Giá gốc	Dự phòng	Giá gốc	Dự phòng
Công cụ, dụng cụ	406.755.675	-	556.141.256	-
Chi phí sản xuất, kinh doanh dờ dang <sup>(*)</sup>	3.610.805.466.824	-	3.845.511.494.883	-
Hàng hóa bất động sản	13.371.712.532	-	13.371.712.532	-
<b>Cộng</b>	<b>3.624.583.935.031</b>	<b>-</b>	<b>3.859.439.348.671</b>	<b>-</b>

(\*) Chủ yếu là chi phí dở dang của các công trình xây dựng nhà phố, khu thương mại, nhà biệt thự, nhà chung cư,... Các dự án này đang trong quá trình xây dựng, phần lớn đang phản ánh chi phí chuyển quyền sử dụng đất. Ngoài ra còn phát sinh một số chi phí khác như khảo sát địa chất địa hình, xây dựng nhà thô công trình, thi công hệ thống đường giao thông, thoát nước, chi phí sử dụng vốn,...

Một số chi phí sản xuất, kinh doanh dở dang có giá trị ghi sổ là 647.133.536.352 VND đã được dùng thế chấp để đảm bảo cho các khoản vay của Ngân hàng TMCP Đầu tư và Phát triển Việt Nam - Chi nhánh Bình Dương, Ngân hàng TMCP Bản Việt - Chi nhánh Bình Dương (xem thuyết minh số V.21).

**7. Chi phí trả trước ngắn hạn/dài hạn****7a. Chi phí trả trước ngắn hạn**

	Số cuối kỳ	Số đầu kỳ
Các chi phí trả trước ngắn hạn khác	186.994.546	139.464.546



**CÔNG TY CỔ PHẦN PHÁT TRIỂN HẠ TẦNG KỸ THUẬT**

Địa chỉ: 230 Đại lộ Bình Dương, Phường Phú Hòa, TP. Thủ Dầu Một, Tỉnh Bình Dương

**BÁO CÁO TÀI CHÍNH**

Quý 2 năm 2020

**Bản thuyết minh Báo cáo tài chính (tiếp theo)**

	<u>Số cuối kỳ</u>	<u>Số đầu kỳ</u>
<b>Cộng</b>	<b>186.994.546</b>	<b>139.464.546</b>

**7b. Chi phí trả trước dài hạn**

	<u>Số cuối kỳ</u>	<u>Số đầu kỳ</u>
Chi phí duy tu, sửa chữa Quốc lộ 13	9.429.772.219	10.751.015.343
Thiết bị thu phí tự động	712.409.849	901.028.292
Chi phí khác	440.932.587	628.138.427
<b>Cộng</b>	<b>10.583.114.655</b>	<b>12.280.182.062</b>

**8. Tài sản cố định hữu hình**

	<u>Nhà cửa, vật kiến trúc</u>	<u>Máy móc và thiết bị</u>	<u>Phương tiện vận tải, truyền dẫn</u>	<u>Thiết bị, dụng cụ quản lý</u>	<u>Cộng</u>
<b>Nguyên giá</b>					
Số đầu kỳ	894.684.720.307	1.605.459.924	10.372.704.162	60.222.548.755	966.885.433.148
Mua trong kỳ	-	-	-	-	-
Kết chuyển từ đầu tư XDCB dở dang	6.046.387.538	-	-	-	6.046.387.538
<b>Số cuối kỳ</b>	<b>900.731.107.845</b>	<b>1.605.459.924</b>	<b>10.372.704.162</b>	<b>60.222.548.755</b>	<b>972.931.820.686</b>
<i>Trong đó:</i>					
Đã khấu hao hết nhưng vẫn còn sử dụng	557.226.395	1.460.459.924	3.736.501.975	18.605.016.691	24.359.204.985
Chờ thanh lý	-	-	-	-	-
<b>Giá trị hao mòn</b>					
Số đầu kỳ	396.443.172.779	1.534.168.237	5.521.531.839	28.654.622.998	432.153.495.853
Khấu hao trong kỳ	8.070.326.511	3.624.999	170.602.650	846.163.155	9.090.717.315
<b>Số cuối kỳ</b>	<b>404.513.499.290</b>	<b>1.537.793.236</b>	<b>5.692.134.489</b>	<b>29.500.786.153</b>	<b>441.244.213.168</b>
<b>Giá trị còn lại</b>					
Số đầu kỳ	498.241.547.528	71.291.687	4.851.172.323	31.567.925.757	534.731.937.295
<b>Số cuối kỳ</b>	<b>496.217.608.555</b>	<b>67.666.688</b>	<b>4.680.569.673</b>	<b>30.721.762.602</b>	<b>531.687.607.518</b>
<i>Trong đó:</i>					
Tạm thời chưa sử dụng					
Đang chờ thanh lý					

**9. Tài sản cố định vô hình**

	<u>Nguyên giá</u>	<u>Hao mòn lũy kế</u>	<u>Giá trị còn lại</u>
Số đầu kỳ	11.120.956.586	5.378.435.477	5.742.521.109
Mua trong kỳ	2.272.727.273	160.826.562	
Khấu hao trong kỳ			
<b>Số cuối kỳ</b>	<b>13.393.683.859</b>	<b>5.539.262.039</b>	<b>7.854.421.820</b>
<i>Trong đó:</i>			
Đã khấu hao hết nhưng vẫn còn sử dụng		3.043.494.021	

**10. Bất động sản đầu tư**



## CÔNG TY CỔ PHẦN PHÁT TRIỂN HẠ TẦNG KỸ THUẬT

Địa chỉ: 230 Đại lộ Bình Dương, Phường Phú Hòa, TP. Thủ Dầu Một, Tỉnh Bình Dương

BÁO CÁO TÀI CHÍNH

Quý 2 năm 2020

Bản thuyết minh Báo cáo tài chính (tiếp theo)

### Bất động sản đầu tư cho thuê

Chi phí mua 4 tầng tại Becamex Tower để đầu tư Trung tâm thương mại Becamex, chi phí thi công diện tích sàn thương mại dự án Aroma và chi phí thi công nhà ở công nhân khu dân cư Hòa Lợi để cho thuê.

	Nguyên giá	Hao mòn lũy kế	Giá trị còn lại
Số đầu kỳ	217.058.247.658	27.589.469.168	189.468.778.490
Kết chuyển từ hàng tồn kho	168.128.901.658	1.768.568.268	
Khấu hao trong kỳ			
Số cuối kỳ	385.187.149.316	29.358.037.436	355.829.111.880

Theo quy định tại Chuẩn mực Kế toán Việt Nam số 05 “Bất động sản đầu tư”, giá trị hợp lý của bất động sản đầu tư tại ngày kết thúc kỳ kế toán cần phải được trình bày. Tuy nhiên, Công ty hiện chưa xác định được giá trị hợp lý của các bất động sản đầu tư do chưa có điều kiện để thực hiện.

### 11. Chi phí sản xuất, kinh doanh dở dang dài hạn

	Số cuối kỳ		Số đầu kỳ	
	Giá gốc	Giá trị có thể thu hồi	Giá gốc	Giá trị có thể thu hồi
Dự án chung cư IJC Aroma	44.486.186.267	44.486.186.267	44.486.186.267	44.486.186.267
Dự án Khu dân cư áp 5C Lai Uyên	350.442.010.635	350.442.010.635	350.442.010.635	350.442.010.635
<b>Cộng</b>	<b>394.928.196.902</b>	<b>394.928.196.902</b>	<b>394.928.196.902</b>	<b>394.928.196.902</b>

### 12. Chi phí xây dựng cơ bản dở dang

Chi phí xây dựng cơ bản dở dang là công trình cải tạo Quốc lộ 13.

### 13. Đầu tư vào Công ty con

Thông tin về các khoản đầu tư vào Công ty con như sau:

	Số cuối kỳ		Số đầu kỳ	
	Giá gốc	Dự phòng	Giá gốc	Dự phòng
Công ty TNHH MTV Khách sạn Becamex <sup>(i)</sup>	11.377.481.005	(10.207.056.231)	11.377.481.005	(4.029.344.393)
Công ty TNHH MTV Thương mại Becamex <sup>(ii)</sup>	6.000.000.000	-	6.000.000.000	-
<b>Cộng</b>	<b>17.377.481.005</b>	<b>(10.207.056.231)</b>	<b>17.377.481.005</b>	<b>(4.029.344.393)</b>

(i) Theo Giấy chứng nhận đăng ký doanh nghiệp số 3701906616, đăng ký thay đổi lần thứ 07 ngày 05 tháng 4 năm 2016 do Sở Kế hoạch và Đầu tư Tỉnh Bình Dương cấp, Công ty đầu tư vào Công ty TNHH MTV Khách sạn Becamex (tiền thân là Công ty TNHH MTV IJC) 12.000.000.000 VND, tương đương 100% vốn điều lệ.

(ii) Theo Giấy chứng nhận đăng ký doanh nghiệp số 3702280392, đăng ký thay đổi lần 01 ngày 12 tháng 6 năm 2014 do Sở Kế hoạch và Đầu tư tỉnh Bình Dương cấp, Công ty đầu tư vào Công ty TNHH MTV Thương mại Becamex là 6.000.000.000 VND, tương đương 100% vốn điều lệ. Ngày 16 tháng 01 năm 2018, Công ty TNHH MTV Thương mại Becamex đã đăng ký thay đổi vốn điều lệ tăng lên 20.000.000.000 VND.

### Giá trị hợp lý

Công ty chưa xác định giá trị hợp lý của các khoản đầu tư do chưa có hướng dẫn cụ thể về việc xác định giá trị hợp lý.



## CÔNG TY CỔ PHẦN PHÁT TRIỂN HẠ TẦNG KỸ THUẬT

Địa chỉ: 230 Đại lộ Bình Dương, Phường Phú Hòa, TP. Thủ Dầu Một, Tỉnh Bình Dương

BÁO CÁO TÀI CHÍNH

Quý 2 năm 2020

Bản thuyết minh Báo cáo tài chính (tiếp theo)

### Tình hình hoạt động của các công ty con

Do ảnh hưởng của dịch bệnh Covid-19, hoạt động du lịch trong 6 tháng đầu của năm 2020 sụt giảm mạnh, dẫn đến kết quả kinh doanh của Công ty TNHH MTV Khách sạn Becamex bị lỗ. Công ty TNHH MTV Thương mại Becamex vẫn hoạt động kinh doanh bình thường.

### Dự phòng cho các khoản đầu tư góp vốn vào các Công ty con

Tình hình biến động dự phòng cho các khoản đầu tư góp vốn vào các Công ty con như sau:

	Kỳ này	Kỳ trước
Số đầu kỳ	4.029.344.393	-
Trích lập dự phòng bổ sung	6.177.711.838	-
Số cuối kỳ	<b>10.207.056.231</b>	-

### Giao dịch với các công ty con

Các giao dịch trọng yếu giữa Công ty với các công ty con như sau:

	Kỳ này	Kỳ trước
<b>Công ty TNHH MTV Khách sạn Becamex</b>		
Cho thuê mặt bằng, trang thiết bị	1.012.500.000	1.125.000.000
Cho thuê tầng hầm chung cư Sunrise	54.545.454	54.545.454
Mua hàng hoá, dịch vụ	391.159.25	14.920.733
<b>Công ty TNHH MTV Thương mại Becamex</b>		
Cho thuê mặt bằng, trang thiết bị	1.107.000.000	1.230.000.000
Mua dịch vụ, hàng hóa	62.298.638	45.018.184
Phí quản lý văn phòng	583.653.874	588.287.575
Phí quản lý dự án	1.006.320.000	541.638.391
Thu nhượng tiền điện tại chung cư Aroma	187.661.564	

## 14. Phải trả người bán ngắn hạn/dài hạn

### 14a. Phải trả người bán ngắn hạn

	Số cuối kỳ	Số đầu kỳ
<b>Phải trả các bên liên quan</b>		
Tổng Công ty Đầu tư và Phát triển Công nghiệp - CTCP	1.463.423.799.086	1.703.876.520.152
Công ty TNHH MTV Thương mại Becamex	1.355.702.859.607	1.548.328.483.547
Công ty Liên doanh TNHH Khu công nghiệp Việt Nam - Singapore	5.360.746.551	10.005.468.617
Công ty Cổ phần Xây dựng và Giao thông Bình Dương	30.499.356.039	30.499.356.039
Công ty Cổ phần Công nghệ & Truyền thông Việt Nam	33.711.672.852	39.233.260.912
Công ty Cổ phần Kinh doanh và Phát triển Bình Dương	649.164.037	809.951.037
Công ty Cổ phần Kinh doanh và Phát triển Bình Dương	37.500.000.000	75.000.000.000
<b>Phải trả các nhà cung cấp khác</b>		
Công ty TNHH Tư vấn và Kỹ thuật Bách Phương	37.754.349.332	19.118.044.719
Công ty Cổ phần Đầu tư và Xây dựng Bình Dương ACC	5.479.305.997	7.295.678.626
	16.232.540.043	7.048.089.089



**CÔNG TY CỔ PHẦN PHÁT TRIỂN HẠ TẦNG KỸ THUẬT**

Địa chỉ: 230 Đại lộ Bình Dương, Phường Phú Hòa, TP. Thủ Dầu Một, Tỉnh Bình Dương

**BÁO CÁO TÀI CHÍNH**

Quý 2 năm 2020

**Bản thuyết minh Báo cáo tài chính (tiếp theo)**

	<u>Số cuối kỳ</u>	<u>Số đầu kỳ</u>
Các nhà cung cấp khác	16.042.503.292	4.774.277.004
<b>Cộng</b>	<b><u>1.501.178.148.418</u></b>	<b><u>1.722.994.564.871</u></b>

**14b. Phải trả người bán dài hạn**

	<u>Số cuối kỳ</u>	<u>Số đầu kỳ</u>
<i>Phải trả các bên liên quan</i>		
Công ty Cổ phần Kinh doanh và Phát triển Bình Dương	207.174.848.000	207.174.848.000
<b>Cộng</b>	<b><u>207.174.848.000</u></b>	<b><u>207.174.848.000</u></b>

**14c. Nợ quá hạn chưa thanh toán**

Công ty không có nợ phải trả người bán quá hạn chưa thanh toán.

**15. Người mua trả tiền trước ngắn hạn**

	<u>Số cuối kỳ</u>	<u>Số đầu kỳ</u>
<i>Trả trước của các bên liên quan</i>	<i>2.333.250.000</i>	<i>4.662.973.200</i>
Công ty TNHH MTV Khách sạn Becamex	1.115.550.000	2.227.500.000
Công ty TNHH MTV Thương mại Becamex	1.217.700.000	2.435.400.000
Công ty TNHH Becamex Tokyu	-	73.200
<i>Trả trước của các khách hàng khác</i>	<i>16.471.024.192</i>	<i>16.398.538.867</i>
<b>Cộng</b>	<b><u>18.804.274.192</u></b>	<b><u>21.061.512.067</u></b>

**16. Thuế và các khoản phải nộp Nhà nước**

	<u>Số đầu năm</u>		<u>Số phát sinh trong kỳ</u>		<u>Số cuối kỳ</u>
	<u>Phải nộp</u>	<u>Phải thu</u>	<u>Số phải nộp</u>	<u>Số đã thực nộp</u>	<u>Phải nộp</u>
Thuế GTGT hàng bán nội địa	15.176.338.501	-	18.130.815.534	(20.011.660.803)	13.295.493.232
Thuế thu nhập doanh nghiệp <sup>(*)</sup>	26.920.883.781	-	12.686.744.527	(16.666.230.914)	22.941.397.394
Thuế thu nhập cá nhân		- 246.951.975	557.486.418		310.534.443
Các loại thuế khác		-			
<b>Cộng</b>	<b><u>42.097.222.282</u></b>	<b><u>246.951.975</u></b>	<b><u>31.375.046.479</u></b>	<b><u>(36.677.891.717)</u></b>	<b><u>36.547.425.069</u></b>

(\*) Khoản thuế thu nhập cá nhân nộp thừa được trình bày trên chỉ tiêu thuế và các khoản phải thu Nhà Nước.

**Thuế giá trị gia tăng**

Công ty nộp thuế giá trị gia tăng theo phương pháp khấu trừ. Thuế suất thuế giá trị gia tăng như sau:

- Hoạt động chuyển nhượng quyền sử dụng đất Không chịu thuế
- Các hoạt động khác 10%

**Thuế thu nhập doanh nghiệp**

Công ty phải nộp thuế thu nhập doanh nghiệp cho các khoản thu nhập tính thuế với thuế suất 20%.



## CÔNG TY CỔ PHẦN PHÁT TRIỂN Hạ Tầng Kỹ Thuật

Địa chỉ: 230 Đại lộ Bình Dương, Phường Phú Hòa, TP. Thủ Dầu Một, Tỉnh Bình Dương

BÁO CÁO TÀI CHÍNH

Quý 2 năm 2020

Bản thuyết minh Báo cáo tài chính (tiếp theo)

Theo Hợp đồng B.O.T đã ký giữa Ủy ban nhân dân tỉnh Bình Dương và Công ty Đầu tư và Phát triển Công nghiệp (nay là Tổng Công ty Đầu tư và Phát triển Công nghiệp - CTCP) và Công văn số 8900/CT-KTr1 ngày 07 tháng 11 năm 2008 của Cục thuế tỉnh Bình Dương, Công ty được miễn thuế thu nhập doanh nghiệp cho hoạt động thu phí tuyến Quốc lộ 13 – tỉnh Bình Dương trong 04 năm kể từ năm bắt đầu kinh doanh có lãi và giảm 50% trong 09 năm tiếp theo. Như vậy:

- Đối với Dự án I từ Km1+248 đến Km28+178 dài 27,197 km từ gần cầu Vĩnh Bình huyện Thuận An đến Ngã ba Đài Hoa Sen - Khu công nghiệp Tân Định, Bến Cát: có thu nhập chịu thuế từ năm 2002. Hiện nay dự án này đã hết thời hạn được hưởng ưu đãi về thuế thu nhập doanh nghiệp.
- Đối với Dự án II từ Km28+000 đến Km65+355 dài 37,584 km từ Đài vệ tinh Tân Định, Bến Cát đến Cầu Tham Rớt giáp ranh tỉnh Bình Phước: Công ty có thu nhập chịu thuế từ năm 2008 và kỳ kế toán kết thúc ngày 31 tháng 12 năm 2020 là năm thứ 09 Công ty được hưởng ưu đãi giảm 50% thuế thu nhập doanh nghiệp phải nộp.

Thuế thu nhập doanh nghiệp phải nộp trong năm được dự tính như sau:

	<u>Kỳ này</u>	<u>Kỳ trước</u>
Tổng lợi nhuận kế toán trước thuế	75.376.952.425	55.840.657.574
Các khoản điều chỉnh tăng, giảm lợi nhuận kế toán để xác định lợi nhuận chịu thuế thu nhập doanh nghiệp:		
- Các khoản điều chỉnh tăng		-
- Các khoản điều chỉnh giảm		
Thu nhập chịu thuế	75.376.952.425	55.840.657.574
Thu nhập được miễn thuế		-
Thu nhập tính thuế	75.376.952.425	55.840.657.574
Trong đó:		
- Hoạt động kinh doanh thu phí	47.557.282.736	57.634.578.139
- Hoạt động kinh doanh khác	27.819.669.689	(1.793.920.565)
Thuế suất thuế thu nhập doanh nghiệp	20%	20%
<b>Thuế thu nhập doanh nghiệp phải nộp theo thuế suất phổ thông</b>	<b>15.075.390.484</b>	<b>11.168.131.514</b>
<b>Thuế thu nhập doanh nghiệp được miễn, giảm theo Hợp đồng B.O.T</b>	<b>(2.267.998.180)</b>	<b>(2.805.127.707)</b>
<b>Chi phí thuế thu nhập doanh nghiệp hiện hành</b>	<b>12.807.392.304</b>	<b>8.363.003.807</b>
Thuế thu nhập doanh nghiệp tạm nộp từ hoạt động chuyển nhượng bất động sản	(120.647.777)	718.063.840
<b>Tổng thuế thu nhập doanh nghiệp phải nộp</b>	<b>12.686.744.527</b>	<b>9.081.067.647</b>

Việc xác định thuế thu nhập doanh nghiệp phải nộp của Công ty được căn cứ vào các quy định hiện hành về thuế. Tuy nhiên, những quy định này thay đổi theo từng thời kỳ và các quy định về thuế đối với nhiều loại giao dịch khác nhau có thể được giải thích theo nhiều cách khác nhau. Do vậy số thuế được trình bày trên Báo cáo tài chính có thể sẽ thay đổi khi cơ quan thuế kiểm tra.

**Thuế thu nhập doanh nghiệp tạm nộp cho số tiền nhận trước từ hoạt động chuyển nhượng bất động sản**



## CÔNG TY CỔ PHẦN PHÁT TRIỂN HẠ TẦNG KỸ THUẬT

Địa chỉ: 230 Đại lộ Bình Dương, Phường Phú Hòa, TP. Thủ Dầu Một, Tỉnh Bình Dương

BÁO CÁO TÀI CHÍNH

Quý 2 năm 2020

**Bản thuyết minh Báo cáo tài chính (tiếp theo)**

Công ty phải tạm nộp thuế thu nhập doanh nghiệp theo tỷ lệ 1% trên số tiền nhận trước từ hoạt động chuyển nhượng bất động sản theo quy định tại Thông tư số 78/2014/TT-BTC ngày 18 tháng 6 năm 2014 của Bộ Tài chính. Công ty sẽ quyết toán lại số thuế thu nhập doanh nghiệp phải nộp cho hoạt động này khi bàn giao bất động sản.

### **Thuế nhà đất**

Thuế nhà đất được nộp theo thông báo của Cơ quan thuế.

### **Các loại thuế khác**

Công ty kê khai và nộp theo quy định.

17. **Phải trả người lao động**  
Tiền lương còn phải trả cho người lao động.

18. **Chi phí phải trả ngắn hạn**

	<u>Số cuối kỳ</u>	<u>Số đầu kỳ</u>
<b>Phải trả các bên liên quan</b>	<b>327.277.733.880</b>	<b>331.516.813.465</b>
Tổng Công ty Đầu tư và Phát triển Công nghiệp - CTCP	323.712.317.112	310.404.770.572
- Trích trước phí chuyển nhượng quyền sử dụng đất phổ thông mại IJC2	5.495.302.155	5.495.302.155
- Trích trước phí chuyển nhượng quyền sử dụng đất khu đô thị IJC	64.911.224.679	64.911.224.679
- Trích trước phí chuyển nhượng quyền sử dụng đất dự án Sunflower	5.119.841.280	5.119.841.280
- Lãi trả chậm cổ tức	248.185.948.998	234.878.402.458
Công ty Liên doanh TNHH Khu Công nghiệp Việt Nam – Singapore	3.565.416.768	21.112.042.893
- Trích trước phí chuyển nhượng quyền sử dụng đất ấp 1, ấp 5 Vĩnh Tân	675.187.537	12.049.073.662
- Trích trước phí chuyển nhượng quyền sử dụng đất ấp 4 Suối Tre	2.890.229.231	9.062.969.231
<b>Phải trả các tổ chức và cá nhân khác</b>	<b>166.591.709.655</b>	<b>172.029.950.533</b>
Trích trước giá vốn đầu tư cơ sở hạ tầng Khu tái định cư Hòa Lợi	2.029.828.091	2.029.828.091
Trích trước giá vốn đầu tư cơ sở hạ tầng Khu đô thị IJC	153.120.588.212	153.120.588.212
Trích trước giá vốn xây dựng nhà	3.923.978.574	3.923.978.574
Chi phí lãi vay	6.450.308.579	5.025.445.830
Chi phí tiếp thị, môi giới	2.059.993.893	2.059.993.893
Các chi phí phải trả ngắn hạn khác	1.007.012.306	784.449.266
<b>Cộng</b>	<b>495.869.443.535</b>	<b>498.461.097.331</b>

19. **Doanh thu chưa thực hiện ngắn hạn/dài hạn**

19a. **Doanh thu chưa thực hiện dài hạn**

Khoản thanh toán theo tiến độ hợp đồng của các khách hàng chưa nhận bàn giao bất động sản.

20. **Phải trả ngắn hạn/dài hạn khác**

20a. **Phải trả ngắn hạn khác**



**CÔNG TY CỔ PHẦN PHÁT TRIỂN HẠ TẦNG KỸ THUẬT**

Địa chỉ: 230 Đại lộ Bình Dương, Phường Phú Hòa, TP. Thủ Dầu Một, Tỉnh Bình Dương

**BÁO CÁO TÀI CHÍNH**

Quý 2 năm 2020

**Bản thuyết minh Báo cáo tài chính (tiếp theo)**

	<u>Số cuối kỳ</u>	<u>Số đầu kỳ</u>
<b>Phải trả các bên liên quan</b>	<b>662.196.209.906</b>	<b>662.196.209.906</b>
Tổng Công ty Đầu tư và Phát triển Công nghiệp - CTCP	662.196.209.906	662.196.209.906
- Cổ tức phải trả	612.623.625.902	612.623.625.902
- Phải trả tiền thu hộ căn hộ Sunrise	43.027.052.016	43.027.052.016
- Phải trả tiền thu hộ thuê văn phòng Becamex Tower	2.646.826.798	2.646.826.798
- Phải trả tiền thu hộ căn hộ New Horizon	1.948.734.160	1.948.734.160
- Phải trả tiền thu hộ Ban Quản lý Chung cư Sunrise	1.949.971.030	1.949.971.030
<b>Phải trả các tổ chức và cá nhân khác</b>	<b>208.181.345.634</b>	<b>311.171.387.787</b>
Bảo hiểm xã hội, kinh phí công đoàn	885.271.908	1.178.561.802
Thù lao Hội đồng quản trị	1.342.000.000	1.342.000.000
Công ty Cổ phần Đầu tư và Xây dựng Bình Dương ACC - Phải trả tiền bảo hành công trình	-	11.295.220.772
Tiền bảo hành còn phải trả nhà cung cấp	-	13.768.771.735
Cổ tức, lợi nhuận phải trả	69.426.570.345	137.930.775.845
Phải trả tiền thu hộ tiền bán lô F13 khu phố Phú An	42.990.500.000	42.466.750.000
Tiền bảo dưỡng chung cư IJC Aroma	8.324.822.289	8.324.822.289
Phải trả doanh thu cho gian hàng tại Trung tâm thương mại Becamex	136.215.907	136.215.907
Nhận ký quỹ, ký cược ngắn hạn	77.129.410.990	87.726.902.390
Các khoản phải trả ngắn hạn khác	7.946.554.195	7.001.367.047
<b>Cộng</b>	<b>870.377.555.540</b>	<b>973.367.597.693</b>

**20b. Phải trả dài hạn khác**

Khoản tiền ký quỹ của khách hàng thuê gian hàng tại Trung tâm thương mại Becamex.

**20c. Nợ quá hạn chưa thanh toán**

Công ty không có nợ phải trả khác quá hạn chưa thanh toán.

**21. Vay và nợ thuê tài chính ngắn hạn/dài hạn****21a. Vay ngắn hạn**

	<u>Số cuối kỳ</u>	<u>Số đầu kỳ</u>
Vay ngắn hạn ngân hàng	381.694.601.874	457.860.923.899
Ngân hàng TMCP Đầu tư và Phát triển – Chi nhánh Bình Dương <sup>(1)</sup>	381.694.601.874	457.860.923.899
Vay dài hạn đến hạn trả (xem thuyết minh số V.21b)	28.600.000.000	46.600.000.000
<b>Cộng</b>	<b>410.294.601.874</b>	<b>504.460.923.899</b>

<sup>(1)</sup> Khoản vay Ngân hàng TMCP Đầu tư và Phát triển Việt Nam – Chi nhánh Bình Dương để bổ sung vốn lưu động. Khoản vay này được đảm bảo bằng việc thế chấp quyền sử dụng đất, quyền sở hữu nhà ở và tài sản khác gắn liền với đất; tại lô đất diện tích 38.050 m<sup>2</sup> tại Phường Hòa Phú, TP. Thủ



**CÔNG TY CỔ PHẦN PHÁT TRIỂN HẠ TẦNG KỸ THUẬT**

Địa chỉ: 230 Đại lộ Bình Dương, Phường Phú Hòa, TP. Thủ Dầu Một, Tỉnh Bình Dương

**BÁO CÁO TÀI CHÍNH**

Quý 2 năm 2020

**Bản thuyết minh Báo cáo tài chính (tiếp theo)**

Dầu Một, Tỉnh Bình Dương theo Hợp đồng thế chấp số 01/2014/1728454/HĐBĐ ngày 16 tháng 9 năm 2014.

Công ty có khả năng trả được các khoản vay ngắn hạn.

Chi tiết số phát sinh về các khoản vay ngắn hạn trong kỳ như sau:

	Số đầu kỳ	Số tiền vay phát sinh trong kỳ	Kết chuyển từ vay và nợ dài hạn	Số tiền vay đã trả trong kỳ	Số cuối kỳ
Vay ngắn hạn ngân hàng	457.860.923.899	191.275.757.360	-	(267.442.079.385)	381.694.601.874
Vay dài hạn đến hạn trả	46.600.000.000	-	-	(18.000.000.000)	28.600.000.000
<b>Cộng</b>	<b>504.460.923.899</b>	<b>191.275.757.360</b>	<b>-</b>	<b>(285.442.079.385)</b>	<b>410.294.601.874</b>

**21b. Vay dài hạn**

	Số cuối kỳ	Số đầu kỳ
Vay dài hạn ngân hàng		
Ngân hàng TMCP Bản Việt - Chi nhánh Bình Dương <sup>(i)</sup>	77.000.000.000	77.000.000.000
Ngân hàng TMCP Hàng Hải Việt Nam- Chi nhánh TP.HCM <sup>(ii)</sup>	339.400.000.000	169.400.000.000
<b>Cộng</b>	<b>416.400.000.000</b>	<b>246.400.000.000</b>

(i) Khoản vay Ngân hàng TMCP Bản Việt - Chi nhánh Bình Dương để tài trợ lại một phần vốn đã đầu tư vào dự án Khu đô thị IJC và thanh toán tiền nhận chuyển nhượng quyền sử dụng đất tại Phường Hòa Phú, TP.Thủ Dầu Một, Bình Dương. Khoản vay này được đảm bảo bằng việc thế chấp giá trị quyền sử dụng đất tại Phường Hòa Phú, TP. Thủ Dầu Một, Tỉnh Bình Dương với diện tích 23.995 m<sup>2</sup> theo Hợp đồng thế chấp số 0076/01414/01A.HĐTCQSDĐ ngày 04 tháng 9 năm 2014 và diện tích 7.409 m<sup>2</sup> theo hợp đồng thế chấp số 0142000013700 ngày 28/4/2020.

(ii) Khoản vay Ngân hàng TMCP Hàng Hải Việt Nam- Chi nhánh TP.HCM để thanh toán tiền nhận chuyển nhượng quyền sử dụng đất tại Phường Hòa Phú, TP.Thủ Dầu Một, Bình Dương. Khoản vay này được đảm bảo bằng việc thế chấp quyền sử dụng đất tại Phường Hòa Phú, TP. Thủ Dầu Một, Tỉnh Bình Dương thuộc quyền sở hữu của Tổng Công ty Đầu tư và Phát triển Công nghiệp - CTCP với diện tích 23.995 m<sup>2</sup> theo Hợp đồng thế chấp số 3396/2020/BĐ-IDC ngày 03 tháng 4 năm 2020.

Công ty có khả năng trả được các khoản vay dài hạn.

Kỳ hạn thanh toán các khoản vay dài hạn như sau:

	Tổng nợ	Từ 01 năm trở xuống	Trên 01 năm đến 05 năm	Trên 05 năm
Số cuối kỳ				
Vay dài hạn ngân hàng	445.000.000.000	28.600.000.000	416.400.000.000	-
<b>Cộng</b>	<b>445.000.000.000</b>	<b>28.600.000.000</b>	<b>416.400.000.000</b>	<b>-</b>

Số đầu kỳ



**CÔNG TY CỔ PHẦN PHÁT TRIỂN HẠ TẦNG KỸ THUẬT**

Địa chỉ: 230 Đại lộ Bình Dương, Phường Phú Hòa, TP. Thủ Dầu Một, Tỉnh Bình Dương

**BÁO CÁO TÀI CHÍNH**

Quý 2 năm 2020

**Bản thuyết minh Báo cáo tài chính (tiếp theo)**

	<b>Tổng nợ</b>	<b>Từ 01 năm trở xuống</b>	<b>Trên 01 năm đến 05 năm</b>	<b>Trên 05 năm</b>
Vay dài hạn ngân hàng	293.000.000.000	46.600.000.000	246.400.000.000	-
<b>Cộng</b>	<b>293.000.000.000</b>	<b>46.600.000.000</b>	<b>246.400.000.000</b>	<b>-</b>

**21c. Vay quá hạn chưa thanh toán**

Công ty không có các khoản vay quá hạn chưa thanh toán.

**22. Quỹ khen thưởng, phúc lợi**

	<b>Kỳ này</b>	<b>Kỳ trước</b>
Số đầu kỳ	9.922.668.072	6.042.947.214
Tăng do trích lập từ lợi nhuận	-	-
Chi quỹ	(29.500.000)	(2.436.712.300)
<b>Số cuối kỳ</b>	<b>9.893.168.072</b>	<b>3.606.234.914</b>

**23. Vốn chủ sở hữu****23a. Bảng đối chiếu biến động của vốn chủ sở hữu**

	<b>Vốn đầu tư của chủ sở hữu</b>	<b>Thặng dư vốn cổ phần</b>	<b>Quỹ đầu tư phát triển</b>	<b>Lợi nhuận sau thuế chưa phân phối</b>	<b>Cộng</b>
Số dư đầu kỳ trước	1.370.973.230.000	10.420.226.000	101.805.314.034	218.538.202.528	1.701.736.972.562
Lợi nhuận trong kỳ	-	-	-	-	-
Trích lập các quỹ	-	-	-	47.477.653.767	47.477.653.767
Chia cổ tức trong kỳ	-	-	-	-	-
<b>Số dư cuối Kỳ trước</b>	<b>1.370.973.230.000</b>	<b>10.420.226.000</b>	<b>101.805.314.034</b>	<b>266.015.856.295</b>	<b>1.749.214.626.329</b>
Số dư đầu kỳ này	1.370.973.230.000	10.420.226.000	142.060.574.132	303.365.357.782	1.826.819.387.914
Lợi nhuận trong kỳ	-	-	-	62.569.560.121	62.569.560.121
Trích lập các quỹ	-	-	-	-	-
Chia cổ tức trong kỳ	-	-	-	-	-
<b>Số dư cuối Kỳ này</b>	<b>1.370.973.230.000</b>	<b>10.420.226.000</b>	<b>142.060.574.132</b>	<b>365.934.917.903</b>	<b>1.889.388.948.035</b>

**23b. Chi tiết vốn góp của chủ sở hữu**

	<b>Số cuối kỳ</b>	<b>Số đầu kỳ</b>
Tổng Công ty Đầu tư và Phát triển Công nghiệp - CTCP	1.080.330.030.000	1.080.330.030.000
Các cổ đông khác	290.643.200.000	290.643.200.000
<b>Cộng</b>	<b>1.370.973.230.000</b>	<b>1.370.973.230.000</b>

**23c. Cổ phiếu**

	<b>Số cuối kỳ</b>	<b>Số đầu kỳ</b>
Số lượng cổ phiếu đăng ký phát hành	137.097.323	137.097.323
Số lượng cổ phiếu đã bán ra công chúng	137.097.323	137.097.323
- Cổ phiếu phổ thông	137.097.323	137.097.323
- Cổ phiếu ưu đãi	-	-
Số lượng cổ phiếu được mua lại	-	-



## CÔNG TY CỔ PHẦN PHÁT TRIỂN HẠ TẦNG KỸ THUẬT

Địa chỉ: 230 Đại lộ Bình Dương, Phường Phú Hòa, TP. Thủ Dầu Một, Tỉnh Bình Dương

BÁO CÁO TÀI CHÍNH

Quý 2 năm 2020

Bản thuyết minh Báo cáo tài chính (tiếp theo)

	<u>Số cuối kỳ</u>	<u>Số đầu kỳ</u>
- Cổ phiếu phổ thông	-	-
- Cổ phiếu ưu đãi	-	-
Số lượng cổ phiếu đang lưu hành	137.097.323	137.097.323
- Cổ phiếu phổ thông	137.097.323	137.097.323
- Cổ phiếu ưu đãi	-	-

Mệnh giá cổ phiếu đang lưu hành: 10.000 VND.

### 24. Các khoản mục ngoài Bảng cân đối kế toán

*Ngoại tệ các loại*

Tại ngày kết thúc kỳ kế toán, tiền bao gồm 71,76 USD (Số đầu kỳ là 71,76 USD).

## VI. THÔNG TIN BỔ SUNG CHO CÁC KHOẢN MỤC TRÌNH BÀY TRONG BÁO CÁO KẾT QUẢ HOẠT ĐỘNG KINH DOANH

### 1. Doanh thu bán hàng và cung cấp dịch vụ

#### 1a. Tổng doanh thu

	<u>Kỳ này</u>	<u>Kỳ trước</u>
Doanh thu bán vé cầu đường	69.862.968.168	73.550.679.804
Doanh thu kinh doanh bất động sản	171.266.953.430	641.367.877.096
Doanh thu kinh doanh bất động sản đầu tư	3.528.818.183	1.230.000.000
Doanh thu hợp đồng xây dựng	16.404.755.831	29.043.127.250
Doanh thu dịch vụ khác	5.425.379.270	4.893.354.386
<b>Cộng</b>	<b>266.488.874.882</b>	<b>750.085.038.536</b>

#### 1b. Doanh thu bán hàng và cung cấp dịch vụ cho các bên liên quan

Ngoài các giao dịch về bán hàng và cung cấp dịch vụ cho các công ty con được trình bày ở thuyết minh số V.13, Công ty còn phát sinh các giao dịch về bán hàng và cung cấp dịch vụ cho các bên liên quan không phải là công ty con như sau:

	<u>Kỳ này</u>	<u>Kỳ trước</u>
<b>Tổng Công ty Đầu tư và Phát triển Công nghiệp - CTCP</b>		
Chuyển nhượng quyền sử dụng đất	-	593.077.241.773
<b>Công ty TNHH Becamex Tokyu</b>		
Thi công công trình		4.770.500.441
<b>Công ty Liên doanh TNHH Khu công nghiệp Việt Nam - Singapore</b>		
Thi công công trình	16.404.755.831	24.272.626.809

### 2. Các khoản giảm trừ doanh thu

Giá trị bất động sản bị trả lại trong kỳ.



**CÔNG TY CỔ PHẦN PHÁT TRIỂN HẠ TẦNG KỸ THUẬT**

Địa chỉ: 230 Đại lộ Bình Dương, Phường Phú Hòa, TP. Thủ Dầu Một, Tỉnh Bình Dương

**BÁO CÁO TÀI CHÍNH**

Quý 2 năm 2020

**Bản thuyết minh Báo cáo tài chính (tiếp theo)****3. Giá vốn hàng bán**

	<u>Kỳ này</u>	<u>Kỳ trước</u>
Giá vốn vé cầu đường	12.791.980.462	11.518.923.348
Giá vốn kinh doanh bất động sản	101.824.332.574	563.528.303.875
Giá vốn kinh doanh bất động sản đầu tư	1.864.238.073	1.013.093.565
Giá vốn của hợp đồng xây dựng	10.854.567.974	28.728.374.790
Giá vốn dịch vụ khác	2.451.276.536	1.681.734.294
<b>Cộng</b>	<b>129.786.395.619</b>	<b>606.470.429.872</b>

**4. Doanh thu hoạt động tài chính**

	<u>Kỳ này</u>	<u>Kỳ trước</u>
Lãi tiền gửi có kỳ hạn	333.610.959	2.152.349.973
Lãi tiền gửi không kỳ hạn	22.566.282	87.139.277
<b>Cộng</b>	<b>356.177.241</b>	<b>2.239.489.250</b>

**5. Chi phí tài chính**

	<u>Kỳ này</u>	<u>Kỳ trước</u>
Chi phí lãi vay	24.444.946.722	16.156.798.433
Lãi chậm trả cổ tức	13.307.546.540	10.491.486.261
Chi phí dịch vụ ngân hàng	3.400.000.000	-
Dự phòng đầu tư tài chính dài hạn	6.177.711.838	-
<b>Cộng</b>	<b>47.330.205.100</b>	<b>26.648.284.694</b>

**6. Chi phí bán hàng**

	<u>Kỳ này</u>	<u>Kỳ trước</u>
Chi phí cho nhân viên	5.066.376.935	5.220.490.980
Chi phí vật liệu, bao bì	746.844.692	757.317.800
Chi phí dụng cụ, đồ dùng	152.337.585	73.086.590
Chi phí khấu hao tài sản cố định	77.723.142	101.633.040
Chi phí dịch vụ mua ngoài	1.250.708.690	1.591.408.621
Các chi phí khác	798.440.455	1.719.632.517
<b>Cộng</b>	<b>8.092.431.499</b>	<b>9.463.569.548</b>

**7. Chi phí quản lý doanh nghiệp**

	<u>Kỳ này</u>	<u>Kỳ trước</u>
Chi phí nhân viên quản lý	3.300.125.416	3.568.471.500
Chi phí vật liệu quản lý	3.682.345	50.779.010
Chi phí dụng cụ, đồ dùng	23.121.479	39.884.817
Chi phí khấu hao tài sản cố định	251.830.713	244.613.349
Chi phí dịch vụ mua ngoài	1.590.734.320	1.436.624.871
Các chi phí khác	439.741.063	631.441.535
<b>Cộng</b>	<b>5.609.235.336</b>	<b>5.971.815.082</b>



**CÔNG TY CỔ PHẦN PHÁT TRIỂN HẠ TẦNG KỸ THUẬT**

Địa chỉ: 230 Đại lộ Bình Dương, Phường Phú Hòa, TP. Thủ Dầu Một, Tỉnh Bình Dương

**BÁO CÁO TÀI CHÍNH**

Quý 2 năm 2020

**Bản thuyết minh Báo cáo tài chính (tiếp theo)****8. Thu nhập khác**

	<u>Kỳ này</u>	<u>Kỳ trước</u>
Thu từ phạt vi phạm hợp đồng	970.985.151	922.701.476
Thu bồi thường	40.348.182	10.909.091
Thu nhập điện, nước,...công trình, thu nhập khác	2.380.670.188	4.842.874.567
<b>Cộng</b>	<b><u>3.392.003.521</u></b>	<b><u>5.776.485.134</u></b>

**9. Chi phí khác**

	<u>Kỳ này</u>	<u>Kỳ trước</u>
Chi phí điện, nước,...công trình, chi phí khác	4.041.835.665	3.298.083.242
<b>Cộng</b>	<b><u>4.041.835.665</u></b>	<b><u>3.298.083.242</u></b>

**10. Lãi trên cổ phiếu**

Thông tin về lãi trên cổ phiếu được trình bày trên Báo cáo tài chính hợp nhất.

**11. Chi phí sản xuất kinh doanh theo yếu tố**

	<u>Kỳ này</u>	<u>Kỳ trước</u>
Chi phí nguyên liệu, vật liệu	2.497.292.398	2.807.453.081
Chi phí nhân công	9.210.598.742	9.654.541.137
Chi phí khấu hao tài sản cố định	11.020.112.145	9.433.124.769
Chi phí dịch vụ mua ngoài	4.935.496.440	4.429.815.674
Chi phí khác	1.637.960.650	2.516.017.868
<b>Cộng</b>	<b><u>29.301.460.375</u></b>	<b><u>28.840.952.529</u></b>

**VII. NHỮNG THÔNG TIN KHÁC****1. Tài sản cho thuê hoạt động**

Tại ngày kết thúc kỳ kế toán, các khoản thanh toán tiền thuê tối thiểu trong tương lai thu được từ các hợp đồng thuê hoạt động không thể hủy ngang như sau:

	<u>Số cuối kỳ</u>	<u>Số đầu kỳ</u>
Từ 01 năm trở xuống	7.084.350.000	4.812.900.000
Trên 01 năm đến 05 năm	21.586.950.000	23.918.400.000
<b>Cộng</b>	<b><u>28.671.300.000</u></b>	<b><u>28.731.300.000</u></b>

**2. Giao dịch và số dư với các bên liên quan**

Các bên liên quan với Công ty bao gồm: các thành viên quản lý chủ chốt, các cá nhân có liên quan với các thành viên quản lý chủ chốt và các bên liên quan khác.

**1a. Giao dịch và số dư với các thành viên quản lý chủ chốt và các cá nhân có liên quan với các thành viên quản lý chủ chốt**

Các thành viên quản lý chủ chốt gồm: các thành viên Hội đồng quản trị và các thành viên Ban điều hành (Ban Tổng Giám đốc và Kế toán trưởng). Các cá nhân có liên quan với các thành viên quản lý chủ chốt là các thành viên mật thiết trong gia đình các thành viên quản lý chủ chốt.



## CÔNG TY CỔ PHẦN PHÁT TRIỂN HẠ TẦNG KỸ THUẬT

Địa chỉ: 230 Đại lộ Bình Dương, Phường Phú Hòa, TP. Thủ Dầu Một, Tỉnh Bình Dương

BÁO CÁO TÀI CHÍNH

Quý 2 năm 2020

**Bản thuyết minh Báo cáo tài chính (tiếp theo)**

*Giao dịch với các thành viên quản lý chủ chốt và các cá nhân có liên quan với các thành viên quản lý chủ chốt*

Công ty không phát sinh giao dịch bán hàng và cung cấp dịch vụ cũng như các giao dịch khác với các thành viên quản lý chủ chốt và các cá nhân có liên quan với các thành viên quản lý chủ chốt.

*Công nợ với các thành viên quản lý chủ chốt và các cá nhân có liên quan với các thành viên quản lý chủ chốt*

Công ty không có công nợ với các thành viên quản lý chủ chốt và các cá nhân có liên quan với các thành viên quản lý chủ chốt.

*Thu nhập của các thành viên quản lý chủ chốt*

Thu nhập của các thành viên quản lý chủ chốt trong kỳ là 570.000.000 VND (Kỳ trước là 600.000.000 VND).

### **1b. Giao dịch và số dư với các bên liên quan khác**

Các bên liên quan khác với Công ty gồm:

<b>Bên liên quan khác</b>	<b>Mối quan hệ</b>
Tổng Công ty Đầu tư và Phát triển Công nghiệp - CTCP	Công ty mẹ
Công ty TNHH MTV Khách sạn Becamex	Công ty con
Công ty TNHH MTV Thương mại Becamex	Công ty con
Công ty Cổ phần Vật liệu Xây dựng Becamex	Công ty cùng Tập đoàn
Công ty Cổ phần Xây dựng và Giao thông Bình Dương	Công ty cùng Tập đoàn
Công ty Cổ phần Kinh doanh và Phát triển Bình Dương	Công ty cùng Tập đoàn
Công ty Cổ phần Phát triển Đô thị	Công ty cùng Tập đoàn
Công ty Cổ phần Cao su Bình Dương	Công ty cùng Tập đoàn
Công ty Cổ phần Bệnh viện Đa khoa Quốc tế Becamex	Công ty cùng Tập đoàn
Công ty Cổ phần Bệnh viện Mỹ Phước	Công ty cùng Tập đoàn
Công ty Cổ phần Dược Becamex	Công ty cùng Tập đoàn
Trường Đại học Quốc tế Miền Đông	Công ty cùng Tập đoàn
Công ty TNHH MTV Tư vấn Đầu tư Xây dựng Việt	Công ty cùng Tập đoàn
Công ty Liên doanh TNHH Khu công nghiệp Việt Nam - Singapore	Công ty liên kết với Công ty mẹ
Công ty Cổ phần Setia - Becamex	Công ty liên kết với Công ty mẹ
Công ty Cổ phần Phát triển Công nghiệp và Đô thị Việt Nam - Singapore (VSIP JSC)	Công ty liên kết với Công ty mẹ
Công ty Cổ phần Bảo hiểm Hùng Vương	Công ty liên kết với Công ty mẹ
Công ty Cổ phần Dược phẩm Savi	Công ty liên kết với Công ty mẹ
Công ty Cổ phần Công nghệ & Truyền thông Việt Nam	Công ty liên kết với Công ty mẹ
Công ty TNHH Becamex Tokyu	Công ty liên kết với Công ty mẹ
Công ty Cổ phần Phát triển Giáo dục Miền Đông	Công ty liên kết với Công ty mẹ
Công ty Cổ phần Nước & Môi trường Bình Dương	Công ty liên kết với Công ty mẹ
Công ty Cổ phần Phát triển & Công nghệ	Công ty liên kết với Công ty mẹ
Công ty Cổ phần Phát triển Hạ tầng Kỹ thuật Becamex Bình Phước	Công ty liên kết với Công ty mẹ
Công ty Cổ phần Phát triển Công nghiệp BW	Công ty liên kết với Công ty mẹ

Ngoài các giao dịch phát sinh với các công ty con đã được trình bày ở thuyết minh số V.13 cũng như các giao dịch về bán hàng và cung cấp dịch vụ cho các bên liên quan khác không phải là công



## CÔNG TY CỔ PHẦN PHÁT TRIỂN HẠ TẦNG KỸ THUẬT

Địa chỉ: 230 Đại lộ Bình Dương, Phường Phú Hòa, TP. Thủ Dầu Một, Tỉnh Bình Dương

BÁO CÁO TÀI CHÍNH

Quý 2 năm 2020

**Bản thuyết minh Báo cáo tài chính (tiếp theo)**

ty con và công ty liên doanh, liên kết đã được trình bày ở thuyết minh số VI.1b, Công ty còn phát sinh các giao dịch khác với các bên liên quan khác như sau:

	<u>Kỳ này</u>	<u>Kỳ trước</u>
<b>Tổng Công ty Đầu tư và Phát triển Công nghiệp - CTCP</b>		
Lãi cổ tức trả chậm	13.307.546.540	10.491.486.261
Trả hàng lô đất G10 tại khu dân cư Lai Hưng theo PL 04/PLHĐ ngày 02/02/2019	-	11.866.636.444
Dịch vụ quản lý vận hành NOXH Bàu Bàng	-	1.565.577.274
Nhận chuyển nhượng quyền đất tái định cư Hòa Lợi theo HĐ 68/HĐNT/2014	257.851.684	-
<b>Công ty Liên doanh TNHH Khu công nghiệp Việt Nam – Singapore</b>		
Nhận chuyển nhượng quyền sử dụng đất	22.674.277.106	15.059.632.244
<b>Công ty Cổ phần Phát triển Hạ tầng Kỹ thuật Becamex Bình Phước</b>		
Ứng tiền mua đất	-	24.711.400.000

Giá hàng hóa, dịch vụ cung cấp cho các bên liên quan khác là giá thỏa thuận. Việc mua hàng hóa, dịch vụ từ các bên liên quan khác được thực hiện theo giá thỏa thuận.

### *Cam kết bảo lãnh*

Tổng Công ty Đầu tư và Phát triển Công nghiệp - CTCP dùng quyền sử dụng đất thuộc sở hữu của mình để bảo đảm cho khoản vay của Công ty tại Ngân hàng TMCP Hàng Hải Việt Nam - Chi nhánh TP. Hồ Chí Minh với số dư nợ gốc và tiền lãi cùng các nghĩa vụ tài chính phát sinh từ số nợ gốc này tối đa là 350.000.000.000 VND (xem thuyết minh số V.20).

### *Công nợ với các bên liên quan khác*

Công nợ với các bên liên quan khác được trình bày tại các thuyết minh số V.2, V.3, V.4, V.14, V.15, V.18 và V.20.

Các khoản công nợ phải thu các bên liên quan khác không có bảo đảm và sẽ được thanh toán bằng tiền. Không có khoản dự phòng phải thu khó đòi nào được lập cho các khoản nợ phải thu các bên liên quan khác.

### **3. Thông tin về bộ phận**

Báo cáo bộ phận chính yếu là theo lĩnh vực kinh doanh dựa trên cơ cấu tổ chức và quản lý nội bộ và hệ thống Báo cáo tài chính nội bộ của Công ty.

#### **3a. Thông tin về lĩnh vực kinh doanh**

Công ty có các lĩnh vực kinh doanh chính sau:

- Lĩnh vực bán vé cầu đường: bán vé thu phí Quốc lộ 13.
- Lĩnh vực kinh doanh bất động sản: đầu tư xây dựng và kinh doanh cơ sở hạ tầng kỹ thuật khu công nghiệp, khu dân cư và khu đô thị.
- Lĩnh vực kinh doanh bất động sản đầu tư: dịch vụ cho thuê mặt bằng trong tòa nhà Becamex Tower, tầng trệt chung cư IJC Aroma.



## CÔNG TY CỔ PHẦN PHÁT TRIỂN HẠ TẦNG KỸ THUẬT

Địa chỉ: 230 Đại lộ Bình Dương, Phường Phú Hòa, TP. Thủ Dầu Một, Tỉnh Bình Dương

BÁO CÁO TÀI CHÍNH

Quý 2 năm 2020

Bản thuyết minh Báo cáo tài chính (tiếp theo)

- Lĩnh vực xây dựng: thi công nhà ở xã hội, thi công công trình công cộng.
- Hợp đồng hợp tác kinh doanh: hợp tác thực hiện dự án Becamex City Center với Tổng Công ty Đầu tư và Phát triển Công nghiệp – CTCP.
- Các lĩnh vực khác: cho thuê trang thiết bị, nội thất.

Thông tin về bộ phận theo lĩnh vực kinh doanh của Công ty được trình bày ở Phụ lục đính kèm.

### 3b. Thông tin về khu vực địa lý

Toàn bộ hoạt động của Công ty chỉ diễn ra trên lãnh thổ Việt Nam, chủ yếu tại địa bàn tỉnh Bình Dương.

### 4. Sự kiện phát sinh sau ngày kết thúc kỳ kế toán

Không có sự kiện trọng yếu nào phát sinh sau ngày kết thúc kỳ kế toán yêu cầu phải điều chỉnh số liệu hoặc công bố trên Báo cáo tài chính.

Bình Dương, ngày 15 tháng 10 năm 2020

Bùi Thị Thùy  
Người lập biểu

Trịnh Thanh Hùng  
Kế toán trưởng



Đỗ Quang Ngôn  
Tổng Giám đốc



**Phụ lục 1: Thông tin về bộ phận theo lĩnh vực kinh doanh**

Đơn vị tính: VND

Thông tin về kết quả kinh doanh, tài sản cố định và các tài sản dài hạn khác của bộ phận theo lĩnh vực kinh doanh của Công ty:

Kỳ này	doanh bất động sản đầu tư				Các khoản loại trừ	Cộng
	Lĩnh vực bán vé cầu đường	Lĩnh vực kinh doanh bất động sản	Lĩnh vực xây dựng	Các lĩnh vực khác		
Doanh thu thuần về bán hàng và cung cấp dịch vụ ra bên ngoài	69.862.968.168	171.266.953.430	16.404.755.831	5.425.379.270	-	266.488.874.882
Doanh thu thuần về bán hàng và cung cấp dịch vụ giữa các bộ phận	-	-	-	-	-	-
<b>Tổng doanh thu thuần về bán hàng và cung cấp dịch vụ</b>	<b>69.862.968.168</b>	<b>171.266.953.430</b>	<b>16.404.755.831</b>	<b>5.425.379.270</b>	<b>-</b>	<b>266.488.874.882</b>
Kết quả kinh doanh theo bộ phận	47.557.282.736	25.148.999.015	5.333.228.090	(3.882.836.959)	-	75.670.607.328
Các chi phí không phân bổ theo bộ phận	-	-	-	-	-	75.670.607.328
Lợi nhuận từ hoạt động kinh doanh	-	-	-	-	-	356.177.241
Doanh thu hoạt động tài chính	-	-	-	-	-	3.392.003.521
Chi phí tài chính	-	-	-	-	-	(4.041.835.665)
Thu nhập khác	-	-	-	-	-	(12.807.392.304)
Chi phí thuế thu nhập doanh nghiệp hiện hành	-	-	-	-	-	-
Chi phí thuế thu nhập doanh nghiệp hoãn lại	-	-	-	-	-	-
<b>Lợi nhuận sau thuế thu nhập doanh nghiệp</b>	<b>-</b>	<b>-</b>	<b>-</b>	<b>-</b>	<b>-</b>	<b>62.569.560.121</b>
<b>Tổng chi phí đã phát sinh để mua tài sản cố định và các tài sản dài hạn khác</b>	<b>46.862.821.583</b>	<b>113.399.533.969</b>	<b>10.861.941.716</b>	<b>3.592.260.319</b>	<b>-</b>	<b>177.053.064.014</b>
<b>Tổng chi phí khấu hao và phân bổ chi phí trả trước dài hạn</b>	<b>10.308.741.000</b>	<b>366.048.965</b>	<b>14.663.028</b>	<b>806.742.734</b>	<b>-</b>	<b>13.353.087.956</b>
<b>Tổng giá trị các khoản chi phí lớn không bằng tiền (trừ chi phí khấu hao và phân bổ chi phí trả trước dài hạn)</b>	<b>-</b>	<b>-</b>	<b>-</b>	<b>-</b>	<b>-</b>	<b>-</b>



Phụ lục 1: Thông tin về bộ phận theo lĩnh vực kinh doanh

	Lĩnh vực bán vé cầu đường	Lĩnh vực kinh doanh bất động sản	doanh bất động sản đầu tư	Lĩnh vực xây dựng	Các lĩnh vực khác	Các khoản loại trừ	Cộng
<b>Kỳ trước</b>							
Doanh thu thuần về bán hàng và cung cấp dịch vụ ra bên ngoài	73.550.679.804	590.959.704.188	1.230.000.000	29.043.127.250	4.893.354.386	-	699.676.865.628
Doanh thu thuần về bán hàng và cung cấp dịch vụ giữa các bộ phận	-	-	-	-	-	-	-
<b>Tổng doanh thu thuần về bán hàng và cung cấp dịch vụ</b>	<b>73.550.679.804</b>	<b>590.959.704.188</b>	<b>1.230.000.000</b>	<b>29.043.127.250</b>	<b>4.893.354.386</b>	<b>-</b>	<b>699.676.865.628</b>
Kết quả kinh doanh theo bộ phận	57.634.578.139	(8.076.372.639)	282.108.539	310.321.551	972.130.842	-	51.122.766.432
Các chi phí không phân bổ theo bộ phận							
Lợi nhuận từ hoạt động kinh doanh							51.122.766.432
Doanh thu hoạt động tài chính							2.239.489.250
Chi phí tài chính							5.776.485.134
Thu nhập khác							(3.298.083.242)
Chi phí khác							(8.363.003.807)
Chi phí thuế thu nhập doanh nghiệp hiện hành							-
Chi phí thuế thu nhập doanh nghiệp hoãn lại							-
<b>Lợi nhuận sau thuế thu nhập doanh nghiệp</b>	<b>761.107.942</b>	<b>4.248.506.573</b>	<b>8.842.672</b>	<b>208.795.822</b>	<b>35.179.130</b>	<b>-</b>	<b>5.262.432.139</b>
<b>Tổng chi phí đã phát sinh để mua tài sản cố định và các tài sản dài hạn khác</b>	<b>9.435.625.848</b>	<b>477.613.501</b>	<b>1.013.581.497</b>	<b>11.521.198</b>	<b>803.834.537</b>	<b>-</b>	<b>11.742.176.581</b>

Tổng giá trị các khoản chi phí lớn không bằng tiền (trừ chi phí khấu hao và phân bổ chi phí trả trước dài hạn)

  
**BÙI THỊ THÙY**  
 Người lập biểu

  
**TRỊNH THANH HÙNG**  
 Kế toán trưởng





**Phụ lục 1: Thông tin về bộ phận theo lĩnh vực kinh doanh**

Tài sản và nợ phải trả của bộ phận theo lĩnh vực kinh doanh của Công ty như sau:	Đơn vị tính: VND							
	Lĩnh vực bán vé cầu đường	Lĩnh vực kinh doanh bất động sản	Lĩnh vực kinh doanh bất động sản đầu tư	Lĩnh vực xây dựng	Hợp đồng hợp tác kinh doanh	Các lĩnh vực khác	Các khoản loại trừ	Cộng
<b>Số cuối kỳ</b>								
Tài sản trực tiếp của bộ phận	518.364.159.647	4.940.130.572.498	326.313.931.531	6.340.615.314	478.698.783.999	9.649.114.537	-	6.279.497.177.526
Các tài sản không phân bổ theo bộ phận								100.043.598.674
<b>Tổng tài sản</b>								<u>6.379.540.776.200</u>
Nợ phải trả trực tiếp của bộ phận	40.091.059.506	2.734.540.057.602	199.051.029.804	129.216.816.510	49.572.584.004	-	-	3.152.471.547.426
Nợ phải trả không phân bổ theo bộ phận								1.337.680.280.739
<b>Tổng nợ phải trả</b>								<u>4.490.151.828.165</u>
<b>Số đầu kỳ</b>								
Tài sản trực tiếp của bộ phận	522.914.163.760	5.215.268.965.615	190.616.256.276	10.283.229.202	477.366.900.774	11.573.422.415	-	6.428.022.938.042
Các tài sản không phân bổ theo bộ phận								160.282.251.992
<b>Tổng tài sản</b>								<u>6.588.305.190.034</u>
Nợ phải trả trực tiếp của bộ phận	65.835.359.506	3.129.914.454.351	-	149.407.050.239	-	-	-	3.345.156.864.096
Nợ phải trả không phân bổ theo bộ phận								1.416.328.938.024
<b>Tổng nợ phải trả</b>								<u>4.761.485.802.120</u>

*(Signature)*

**BÙI THỊ THÙY**  
Người lập biểu

*(Signature)*  
**TRẦN THANH HÙNG**  
Kế toán trưởng

